

UNIVERSITÄTSBIBLIOTEK



**Ergebnisse der Online-Umfrage
zu den Öffnungszeiten und zur Nutzung
der Universitätsbibliothek Bamberg
im November 2011**

**Fabian Franke
Universitätsbibliothek Bamberg
Juni 2012**



Zusammenfassung der Ergebnisse der Online-Umfrage zu den Öffnungszeiten und zur Nutzung der Universitätsbibliothek Bamberg im November 2011

Die Universitätsbibliothek Bamberg hat in Zusammenarbeit mit dem Bamberger Centrum für Empirische Studien (BACES) vom 9. bis zum 30.11.2011 eine Umfrage zu den Öffnungszeiten und zur Nutzung der Teilbibliotheken durchgeführt.

Der Fragebogen und die vollständige Auswertung der Umfrage befinden sich im Anhang.

Teilnehmerinnen und Teilnehmer

Insgesamt 13.665 Studierende und Universitätsangehörige erhielten eine Mail mit einem personalisierten Link zur Umfrage. Die Studierenden wurden im Umfragezeitraum zwei Mal, die Universitätsangehörigen einmal an die Umfrage erinnert, sofern sie nicht bereits teilgenommen hatten. Die Teilnahme an der Umfrage war ausschließlich online über den zugesandten Link möglich.

An der Umfrage haben sich 4.416 Studierende, 126 Doktoranden und Doktorandinnen, 171 wissenschaftliche Mitarbeiter und Mitarbeiterinnen, 58 Professoren und Professorinnen und 110 Mitarbeiter und Mitarbeiterinnen im nichtwissenschaftlichen Bereich beteiligt, insgesamt also 4.881 Personen. Die Rücklaufquote lag damit bei 36 %. 888 Umfrageteilnehmer und -teilnehmerinnen nutzen die Teilbibliothek Theologie und Philosophie (TB 1), 1.884 die Teilbibliothek Humanwissenschaften (TB 2), 2.906 die Teilbibliothek Sozial- und Wirtschaftswissenschaften, Wirtschaftsinformatik und Angewandte Informatik (TB 3), 2.606 die Teilbibliothek Sprach- und Literaturwissenschaften (TB 4) und 1.601 die Teilbibliothek Geschichts- und Geowissenschaften (TB 5).

Die Verteilung der Teilnehmerinnen und Teilnehmer nach Fakultät, Semesterzahl und angestrebtem Studienabschluss ist den Tabellen im Anhang auf den Seiten 1 – 7 zu entnehmen.

Folgerung:

Auf Grundlage der hohen Rücklaufquote lassen sich verlässliche Aussagen zur Nutzung und zu den gewünschten Öffnungszeiten der Teilbibliotheken treffen.

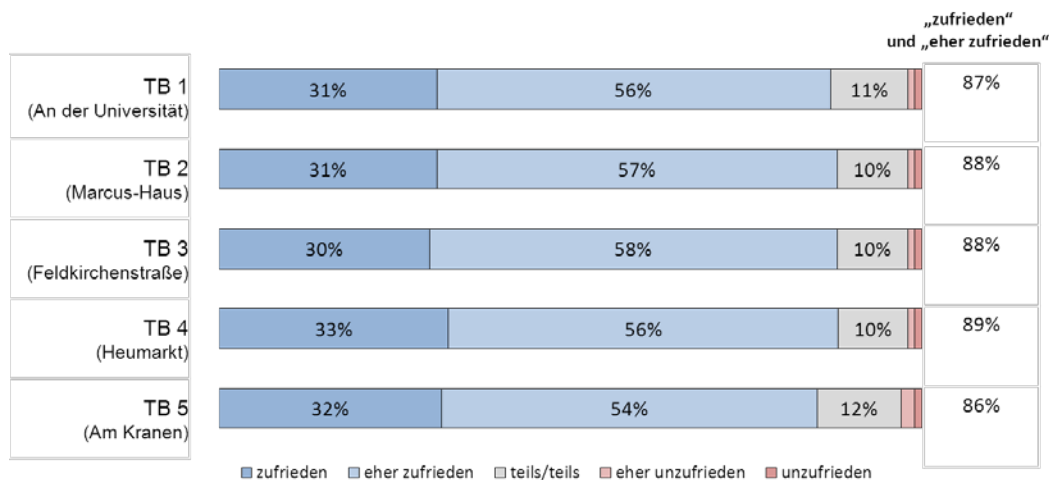
Gesamtzufriedenheit mit den Leistungen der Universitätsbibliothek

88,1 % der Umfrageteilnehmer und -teilnehmerinnen gaben an, mit den Leistungen der Universitätsbibliothek sehr oder eher zufrieden zu sein. Herausragende Zufriedenheitswerte gab es bei den wissenschaftlichen Mitarbeitern und Mitarbeiterinnen (95,9 % sehr oder eher zufrieden), bei den Mitarbeitern und Mitarbeiterinnen im nichtwissenschaftlichen Bereich (94,8 %), bei den Professoren und Professorinnen (93,0%) sowie bei den Angehörigen der Fakultät WIAI (95,6%).

Im Detail ist die Gesamtzufriedenheit mit den Leistungen der Universitätsbibliothek in den Tabellen auf den Seiten 8 - 10 dargestellt.

Basis: Alle Befragte N=4.881, Prozentangaben

Wie zufrieden sind Sie alles in allem mit den Leistungen der Universitätsbibliothek?



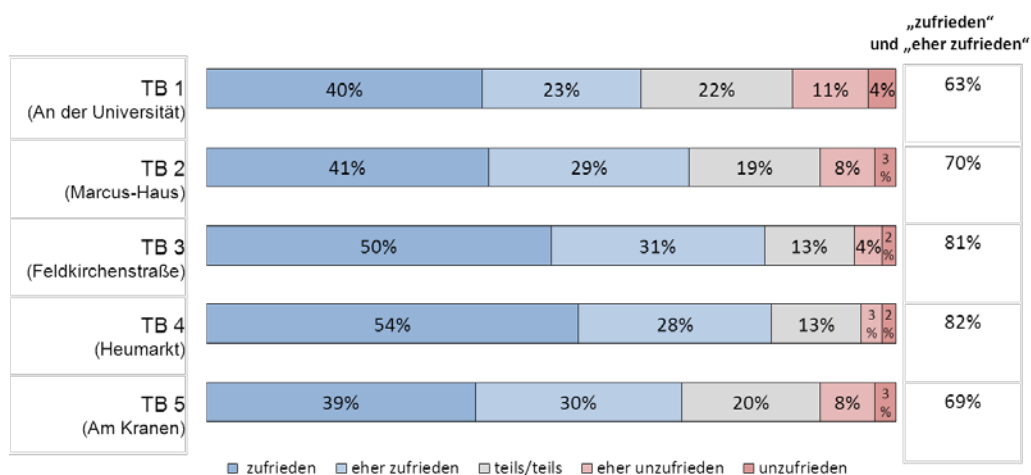
Zufriedenheit mit den Öffnungszeiten der Universitätsbibliothek

Die Zufriedenheit mit den Öffnungszeiten ist durchgehend geringer als die Gesamtzufriedenheit mit der Universitätsbibliothek. Mit den Öffnungszeiten der Teilbibliotheken 3 und 4 zeigten sich rund 80% der Umfrageteilnehmerinnen und -teilnehmer zufrieden oder eher zufrieden, mit denjenigen der Teilbibliotheken 1, 2 und 5 rund 70%. Grundsätzlich sind Dozenten und Dozentinnen sowie Mitarbeiter und Mitarbeiterinnen mit den Öffnungszeiten zufriedener als Studierende.

Im Detail ist die Zufriedenheit mit den Öffnungszeiten der Teilbibliotheken in den Tabellen im Anhang auf den Seiten 11 - 21 dargestellt.

Basis: Alle Befragte N=4.881, Prozentangaben

Wie zufrieden sind Sie mit den derzeitigen Öffnungszeiten der Teilbibliotheken?



Folgerung:

Die Universitätsbibliothek strebt eine Erweiterung der aktuellen Öffnungszeiten an.

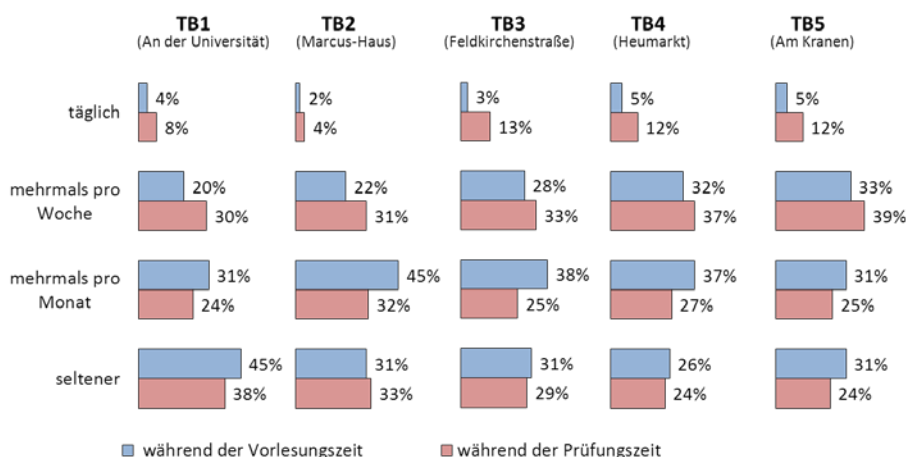
Häufigkeit der Bibliotheksbesuche

Zwischen 24 % und 38 % der Umfrageteilnehmer und -teilnehmerinnen besuchen die Teilbibliotheken in der Vorlesungszeit mindestens mehrmals pro Woche oder sogar täglich. In der Prüfungszeit steigen die täglichen Bibliotheksbesuche deutlich an, hier bis zu 13% der Nutzerinnen und Nutzer täglich in die Teilbibliotheken. Damit sind die vorhandenen Arbeitsplätze auch ausgeschöpft. Bemerkenswert ist, dass alle Teilbibliotheken auch von Studierenden und Angehörigen fachfremder Fakultäten besucht werden.

Im Detail ist die Häufigkeit der Bibliotheksbesuche in den Tabellen im Anhang auf den Seiten 22 - 32 dargestellt.

Basis: Alle Befragte N=4.881, Prozentangaben

Wie häufig besuchen Sie im Durchschnitt die Teilbibliotheken ?



Folgerung:

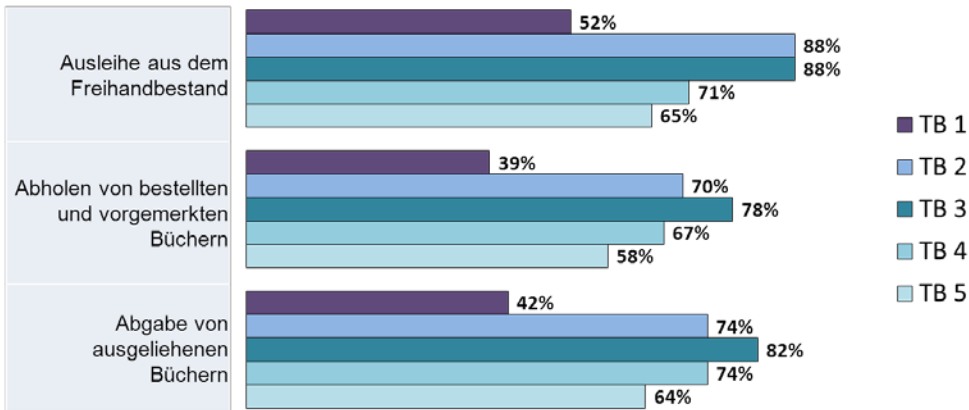
In den Teilbibliotheken werden zusätzliche Arbeitsplätze eingerichtet. In Vorbereitung ist die Einrichtung von **67 neuen Arbeitsplätzen** in den Teilbibliotheken 2, 3 und 5. Im **2. Bauabschnitt** der Teilbibliothek 4 sind **140 neue Arbeitsplätze** vorgesehen.

Art der Bibliotheksnutzung

Die vielfältigen Angebote der Teilbibliotheken werden von den Nutzerinnen und Nutzern in vollem Umfang angenommen. Die Spitzenwerte liegen für die Ausleihe aus dem Freihandbestand bei 88% in den Teilbibliotheken 2 und 3, für die Abholung von bestellten Büchern bei 78% in der TB 3, für die Rückgabe von Büchern bei 82% in der TB 3, für das Arbeiten mit Beständen der Teilbibliothek bei 73% in der TB 3, für das Arbeiten mit mitgebrachten Materialien bei 68% in der TB 4, für die Nutzung der Beratung durch die Bibliotheksmitarbeiter und -mitarbeiterinnen bei 69% in der TB 3, für die Nutzung von PCs bei 72% in den Teilbibliotheken 3 und 4 und für die Nutzung von Kopierern, Scannern und Druckern bei 69% in der TB 3.

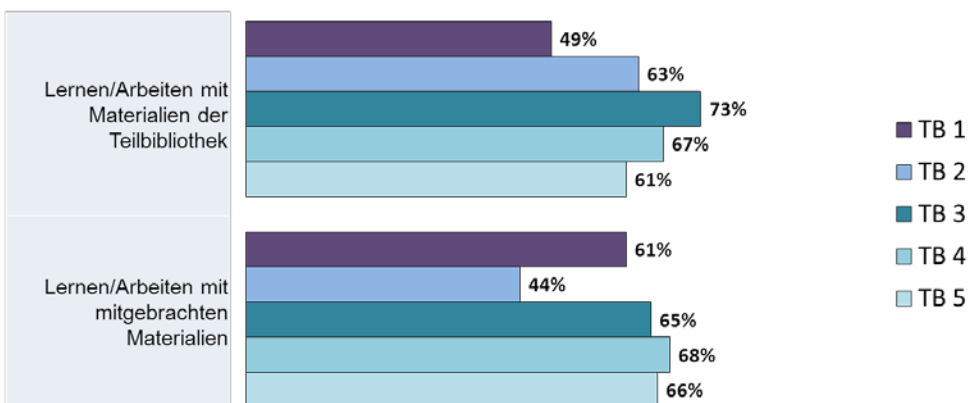
Basis: Alle Befragte N=4.881, Prozentangaben

In welcher Art und Weise nutzen Sie die Teilbibliotheken?



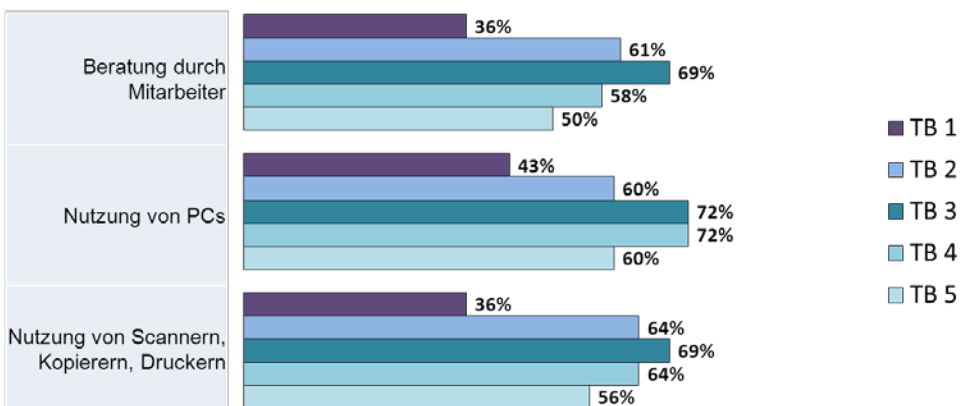
Basis: Alle Befragte N=4.881, Prozentangaben

In welcher Art und Weise nutzen Sie die Teilbibliotheken?



Basis: Alle Befragte N=4.881, Prozentangaben

In welcher Art und Weise nutzen Sie die Teilbibliotheken?



Spiegelbildlich verhalten sich die Nutzer und Nutzerinnen der Teilbibliotheken 1 und 2. Während die TB 1 deutlich häufiger zum Lernen und Arbeiten mit mitgebrachten Materialien als mit den Beständen der Bibliothek genutzt wird, ist es in der TB 2 genau umgekehrt.

Im Detail ist die Art der Bibliotheksnutzung in den Tabellen im Anhang auf den Seiten 33 - 44 dargestellt.

Folgerungen:

Die Bibliotheksdienstleistungen einschließlich kompetenter bibliothekarischer Beratung werden weiterhin in allen Teilbibliotheken angeboten.

Art der Bibliotheksnutzung während erweiterter Öffnungszeiten

Auch während erweiterter Öffnungszeiten am Abend und am Wochenende wird eine vielfältige Nutzung der Teilbibliotheken gewünscht. Mehr als die Hälfte der Umfrageteilnehmer und -teilnehmerinnen möchten Bücher ausleihen und abholen, mit mitgebrachten Materialien und mit Medien aus der Bibliothek lernen und arbeiten sowie die technische Infrastruktur (Scanner, Drucker, Kopierer) nutzen. Lediglich die Beratung durch Bibliothekspersonal würde nur in einem geringeren Maße in Anspruch genommen werden.

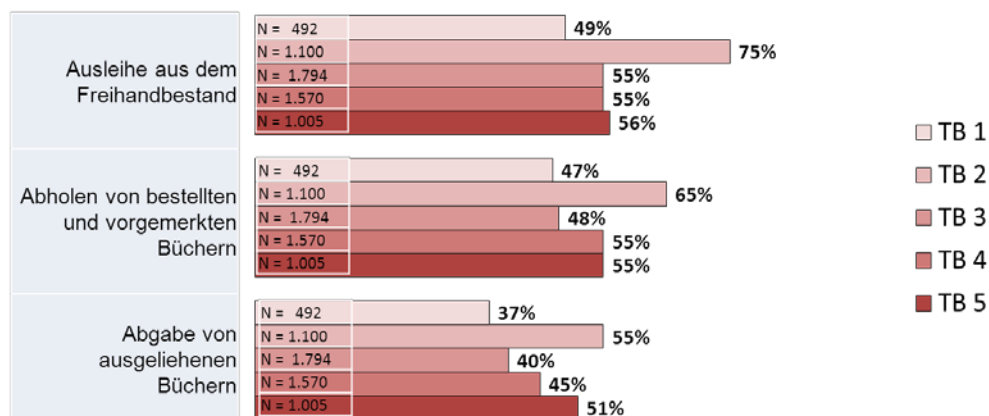
Im Detail ist die Art der Bibliotheksnutzung während erweiterter Öffnungszeiten in den Tabellen auf den Seiten 45 - 54 dargestellt.

Folgerungen:

Auch während erweiterter Öffnungszeiten werden alle Bibliotheksdienstleistungen mit Einschränkungen in der bibliothekarischen Beratung in den Teilbibliotheken angeboten. Der Einsatz von studentischen Hilfskräften während erweiterter Öffnungszeiten wird also akzeptiert.

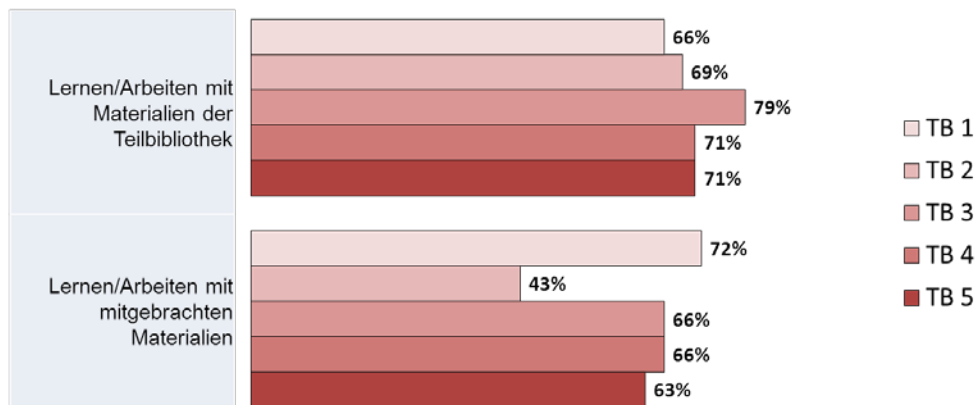
Basis: Befragte, die eine Ausweitung der Öffnungszeiten wünschen, Prozentangaben

Wozu würden Sie die Teilbibliotheken gerne in den erweiterten Öffnungszeiten nutzen?



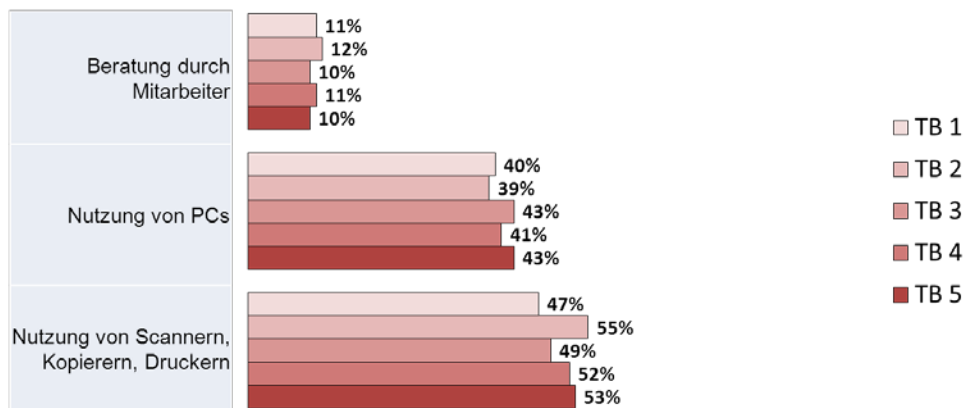
Basis: Befragte, die eine Ausweitung der Öffnungszeiten wünschen, Prozentangaben

Wozu würden Sie die Teilbibliotheken gerne in den erweiterten Öffnungszeiten nutzen?



Basis: Befragte, die eine Ausweitung der Öffnungszeiten wünschen, Prozentangaben

Wozu würden Sie die Teilbibliotheken gerne in den erweiterten Öffnungszeiten nutzen?



Zusätzlich gewünschte Öffnungszeiten

Mehr als 1.000 Umfrageteilnehmer und -teilnehmerinnen möchten die Teilbibliothek 3 samstags und sonntags zwischen 18.00 und 20.00 Uhr nutzen.

Zwischen 800 und 1.000 Umfrageteilnehmer und -teilnehmerinnen möchten die Teilbibliotheken 3 und 4 sonntags zwischen 10.00 und 13.00 Uhr nutzen, die Teilbibliothek 4 samstags und sonntags zwischen 18.00 und 20.00 Uhr und die Teilbibliothek 3 samstags zwischen 20.00 und 22.00 Uhr.

Zwischen 600 und 800 Umfrageteilnehmer und -teilnehmerinnen möchten die Teilbibliotheken 3 und 4 von Montag bis Freitag zwischen 7.00 und 8.30 Uhr nutzen, die Teilbibliothek 3 sonntags zwischen 20.00 und 22.00 Uhr und die Teilbibliothek 4 samstags zwischen 20.00 und 22.00 Uhr.

Zwischen 500 und 600 Umfrageteilnehmer und -teilnehmerinnen möchten die Teilbibliotheken 2 und 3 samstags zwischen 18.00 und 20.00 Uhr nutzen und die Teilbibliothek 5 auch sonntags zwischen 18.00 und 20.00 Uhr.

Weitere zusätzliche Öffnungszeiten wurden von weniger als 500 Umfrageteilnehmern und -teilnehmerinnen gewünscht.

Basis: Alle Befragten

	TB 1	TB 2	TB 3	TB 4	TB 5
	(An der	(Marcus-	Feldkirchen-	(Heu-	(Am
	Universität)	Haus)	straße)	markt)	Kranen)
Montag bis Freitag					
0:00 - 7:00 Uhr	40	60	244	169	85
7:00 - 8:30 Uhr	144	405	663	609	371
20:00 - 22:00 Uhr	161	-	-	-	-
22:00 - 24:00 Uhr	149	364	-	-	392
Samstag					
8:00 - 10:00 Uhr	156	356	647	577	381
14:00 - 18:00 Uhr	261	-	-	-	-
18:00 - 20:00 Uhr	201	544	1086	866	592
20:00 - 22:00 Uhr	173	356	814	662	416
22:00 - 24:00 Uhr	100	179	503	405	230
Sonntag					
8:00 - 10:00 Uhr	97	206	451	364	269
10:00 - 13:00 Uhr	190	463	980	840	538
13:00 - 18:00 Uhr	-	569	-	-	-
18:00 - 20:00 Uhr	191	342	1036	817	540
20:00 - 22:00 Uhr	147	237	687	537	326
22:00 - 24:00 Uhr	87	144	429	328	202

Im Detail sind die gewünschten erweiterten Öffnungszeiten in den Tabellen im Anhang auf den Seiten 55 - 65 dargestellt.

Folgerungen:

Die Erweiterung der Öffnungszeiten wurde wie folgt umgesetzt (geordnet nach der Anzahl der Nennungen):

1	TB 3	Samstag	18.00 – 20.00 Uhr	realisiert seit 16. 04.2012
2	TB 3	Sonntag	18.00 – 20.00 Uhr	realisiert seit 16. 04.2012
3	TB 3	Sonntag	10.00 – 13.00 Uhr	realisiert ab 08.07.2012
4	TB 4	Samstag	18.00 – 20.00 Uhr	realisiert seit 16.04.2012
5	TB 4	Sonntag	10.00 – 13.00 Uhr	realisiert ab 08.07.2012
6	TB 4	Sonntag	18.00 – 20.00 Uhr	realisiert seit 16.04.2012
7	TB 5	Samstag	18.00 – 20.00 Uhr	realisiert seit 16.04.2012
8	TB 5	Sonntag	18.00 – 20.00 Uhr	realisiert seit 16. 04.2012
9	TB 5	Sonntag	10.00 – 13.00 Uhr	realisiert ab 08.07.2012

Fazit

Auf Grundlage der hohen Beteiligung an der Umfrage lassen sich verlässliche Aussagen zur Nutzung der Teilbibliotheken durch verschiedene Nutzergruppen und zu den gewünschten Erweiterungen der Öffnungszeiten treffen.

Der überwiegende Anteil der Nutzerinnen und Nutzer der Teilbibliotheken ist mit den gegenwärtigen Leistungen alles in allem zufrieden. Viele Nutzer äußern aber gleichzeitig den Wunsch nach einer Ausweitung der Öffnungszeiten.

Das gegenwärtige Leistungsangebot der Universitätsbibliothek wird von den Nutzern stark in Anspruch genommen.

Die erweiterten Öffnungszeiten werden vorrangig zum Lernen und Arbeiten mit Materialien der Teilbibliothek oder mit mitgebrachten Materialien genutzt. Eine kompetente Beratung durch Bibliothekare erscheint während den zusätzlichen Öffnungszeiten nicht erforderlich.

Dank

Die Universitätsbibliothek dankt dem Bamberger Centrum für Empirische Studien (BACES) und seinem Leiter Herrn Dr. Zoltan Juhasz sehr herzlich für die sehr gute Zusammenarbeit bei der Vorbereitung, Durchführung und Auswertung der Umfrage.



Anhang 1

Fragebogen



Herzlich willkommen zur Umfrage zu den Öffnungszeiten der Universitätsbibliothek.

Wir würden uns sehr freuen, wenn Sie sich ca. einige Minuten Zeit nehmen und die folgenden Fragen beantworten. Damit helfen Sie uns, die Öffnungszeiten und das Service-Angebot der Teilbibliotheken noch besser an Ihre Wünsche und Anforderungen anzupassen. Die Ergebnisse der Umfrage werden auf den Web-Seiten der Universitätsbibliothek veröffentlicht.

Herzlichen Dank für Ihre Beteiligung.

Ihre Universitätsbibliothek

Weiter



Angaben zur Person

Welchen Status haben Sie derzeit?

- Student(in)
- Doktorand(in)
- Postdoc/Privatdozent(in)/Professor(in)
- Mitarbeiter(in) an der Universität im wissenschaftlichen Bereich
- Mitarbeiter(in) an der Universität im nichtwissenschaftlichen Bereich

An welcher Fakultät der Universität Bamberg arbeiten bzw. studieren Sie?

- GuK - Geistes- und Kulturwissenschaften
- SoWi - Sozial- und Wirtschaftswissenschaften
- Huwi - Humanwissenschaften
- WIAI - Wirtschaftsinformatik und Angewandte Informatik
- keiner Fakultät zugehörig



Welche Teilbibliotheken nutzen Sie zur Ausleihe, Abholung und Abgabe von Büchern?

Ausleihe aus dem Freihandbestand

(Mehrfachnennung möglich)

- TB 1** Theologie und Philosophie (An der Universität)
- TB 2** Humanwissenschaften (Marcus-Haus)
- TB 3** Sozial- und Wirtschaftswissenschaften, Wirtschaftsinformatik und Angewandte Informatik (Feldkirchenstraße)
- TB 4** Sprach- und Literaturwissenschaften (Heumarkt)
- TB 5** Geschichts- und Geowissenschaften (Am Kranen)

Abholen von bestellten und vorgemerkten Büchern

(Mehrfachnennung möglich)

- TB 1** Theologie und Philosophie (An der Universität)
- TB 2** Humanwissenschaften (Marcus-Haus)
- TB 3** Sozial- und Wirtschaftswissenschaften, Wirtschaftsinformatik und Angewandte Informatik (Feldkirchenstraße)
- TB 4** Sprach- und Literaturwissenschaften (Heumarkt)
- TB 5** Geschichts- und Geowissenschaften (Am Kranen)

Abgabe von ausgeliehenen Büchern

(Mehrfachnennung möglich)

- TB 1** Theologie und Philosophie (An der Universität)
- TB 2** Humanwissenschaften (Marcus-Haus)
- TB 3** Sozial- und Wirtschaftswissenschaften, Wirtschaftsinformatik und Angewandte Informatik (Feldkirchenstraße)
- TB 4** Sprach- und Literaturwissenschaften (Heumarkt)
- TB 5** Geschichts- und Geowissenschaften (Am Kranen)



Welche Teilbibliotheken nutzen Sie zum Lernen und Arbeiten?

Lernen/Arbeiten mit Büchern oder Zeitschriften (auch Semesterapparate) der jeweiligen Teilbibliothek (Mehrfachnennung möglich)

- TB 1** Theologie und Philosophie (An der Universität)
- TB 2** Humanwissenschaften (Marcus-Haus)
- TB 3** Sozial- und Wirtschaftswissenschaften, Wirtschaftsinformatik und Angewandte Informatik (Feldkirchenstraße)
- TB 4** Sprach- und Literaturwissenschaften (Heumarkt)
- TB 5** Geschichts- und Geowissenschaften (Am Kranen)

Lernen/Arbeiten mit mitgebrachten Büchern oder Unterlagen (Mehrfachnennung möglich)

- TB 1** Theologie und Philosophie (An der Universität)
- TB 2** Humanwissenschaften (Marcus-Haus)
- TB 3** Sozial- und Wirtschaftswissenschaften, Wirtschaftsinformatik und Angewandte Informatik (Feldkirchenstraße)
- TB 4** Sprach- und Literaturwissenschaften (Heumarkt)
- TB 5** Geschichts- und Geowissenschaften (Am Kranen)

[Zurück](#) [Weiter](#)



In welchen Teilbibliotheken nutzen Sie Beratung und technische Infrastruktur?

Von Bibliotheksmitarbeitern Auskunft oder Beratung einholen

(Mehrfachnennung möglich)

- TB 1** Theologie und Philosophie (An der Universität)
- TB 2** Humanwissenschaften (Marcus-Haus)
- TB 3** Sozial- und Wirtschaftswissenschaften, Wirtschaftsinformatik und Angewandte Informatik (Feldkirchenstraße)
- TB 4** Sprach- und Literaturwissenschaften (Heumarkt)
- TB 5** Geschichts- und Geowissenschaften (Am Kranen)

Nutzung von PCs der Teilbibliothek

(Mehrfachnennung möglich)

- TB 1** Theologie und Philosophie (An der Universität)
- TB 2** Humanwissenschaften (Marcus-Haus)
- TB 3** Sozial- und Wirtschaftswissenschaften, Wirtschaftsinformatik und Angewandte Informatik (Feldkirchenstraße)
- TB 4** Sprach- und Literaturwissenschaften (Heumarkt)
- TB 5** Geschichts- und Geowissenschaften (Am Kranen)

Nutzung von Scannern, Kopierern, Druckern

(Mehrfachnennung möglich)

- TB 1** Theologie und Philosophie (An der Universität)
- TB 2** Humanwissenschaften (Marcus-Haus)
- TB 3** Sozial- und Wirtschaftswissenschaften, Wirtschaftsinformatik und Angewandte Informatik (Feldkirchenstraße)
- TB 4** Sprach- und Literaturwissenschaften (Heumarkt)
- TB 5** Geschichts- und Geowissenschaften (Am Kranen)

**In welcher Art und Weise nutzen Sie die Teilbibliotheken noch?****Sonstige Nutzung der Teilbibliothek**

(Mehrfachnennung möglich)

- TB 1**
- TB 2**
- TB 3**
- TB 4**
- TB 5**



Wie häufig besuchen Sie im Durchschnitt die Teilbibliotheken während der Vorlesungs- und Prüfungszeit?

	täglich	mehrmals pro Woche	mehrmals im Monat	seltener
TB 1 (An der Universität)				
Vorlesungszeit	<input checked="" type="radio"/>	<input type="radio"/>	<input type="radio"/>	<input type="radio"/>
Prüfungszeit	<input type="radio"/>	<input type="radio"/>	<input type="radio"/>	<input type="radio"/>
TB 2 (Marcus-Haus)				
Vorlesungszeit	<input checked="" type="radio"/>	<input type="radio"/>	<input type="radio"/>	<input type="radio"/>
Prüfungszeit	<input type="radio"/>	<input type="radio"/>	<input type="radio"/>	<input type="radio"/>
TB 3 (Feldkirchenstraße)				
Vorlesungszeit	<input checked="" type="radio"/>	<input type="radio"/>	<input type="radio"/>	<input type="radio"/>
Prüfungszeit	<input type="radio"/>	<input type="radio"/>	<input type="radio"/>	<input type="radio"/>
TB 4 (Heumarkt)				
Vorlesungszeit	<input checked="" type="radio"/>	<input type="radio"/>	<input type="radio"/>	<input type="radio"/>
Prüfungszeit	<input type="radio"/>	<input type="radio"/>	<input type="radio"/>	<input type="radio"/>
TB 5 (Am Kranen)				
Vorlesungszeit	<input checked="" type="radio"/>	<input type="radio"/>	<input type="radio"/>	<input type="radio"/>
Prüfungszeit	<input type="radio"/>	<input type="radio"/>	<input type="radio"/>	<input type="radio"/>

Zurück Weiter

**Sie Sie mit den derzeitigen Öffnungszeiten der Teilbibliotheken zufrieden?**

	zufrieden	eher zufrieden	teils/teils	eher unzufrieden	unzufrieden
TB 1 (An der Universität)	<input type="radio"/>	<input type="radio"/>	<input type="radio"/>	<input type="radio"/>	<input type="radio"/>
TB 2 (Marcus-Haus)	<input type="radio"/>	<input type="radio"/>	<input type="radio"/>	<input type="radio"/>	<input type="radio"/>
TB 3 (Feldkirchenstraße)	<input type="radio"/>	<input type="radio"/>	<input type="radio"/>	<input type="radio"/>	<input type="radio"/>
TB 4 (Heumarkt)	<input type="radio"/>	<input type="radio"/>	<input type="radio"/>	<input type="radio"/>	<input type="radio"/>
TB 5 (Am Kranen)	<input type="radio"/>	<input type="radio"/>	<input type="radio"/>	<input type="radio"/>	<input type="radio"/>

Zurück Weiter



Wann würden Sie die Teilbibliotheken gerne über die bisherigen Öffnungszeiten hinaus nutzen?

	TB 1 (An der Universität)	TB 2 (Marcus- Haus)	TB 3 (Feldkirchen- straße)	TB 4 (Heu- markt)	TB 5 (Am Kranen)
Montag bis Freitag					
0:00 - 7:00 Uhr	<input type="checkbox"/>	<input type="checkbox"/>	<input type="checkbox"/>	<input type="checkbox"/>	<input type="checkbox"/>
7:00 - 8:30 Uhr	<input type="checkbox"/>	<input type="checkbox"/>	<input type="checkbox"/>	<input type="checkbox"/>	<input type="checkbox"/>
20:00 - 22:00 Uhr	<input type="checkbox"/>				
22:00 - 24:00 Uhr	<input type="checkbox"/>	<input type="checkbox"/>			<input type="checkbox"/>
Samstag					
8:00 - 10:00 Uhr	<input type="checkbox"/>	<input type="checkbox"/>	<input type="checkbox"/>	<input type="checkbox"/>	<input type="checkbox"/>
14:00 - 18:00 Uhr	<input type="checkbox"/>				
18:00 - 20:00 Uhr	<input type="checkbox"/>	<input type="checkbox"/>	<input type="checkbox"/>	<input type="checkbox"/>	<input type="checkbox"/>
20:00 - 22:00 Uhr	<input type="checkbox"/>	<input type="checkbox"/>	<input type="checkbox"/>	<input type="checkbox"/>	<input type="checkbox"/>
22:00 - 24:00 Uhr	<input type="checkbox"/>	<input type="checkbox"/>	<input type="checkbox"/>	<input type="checkbox"/>	<input type="checkbox"/>
Sonntag					
8:00 - 10:00 Uhr	<input type="checkbox"/>	<input type="checkbox"/>	<input type="checkbox"/>	<input type="checkbox"/>	<input type="checkbox"/>
10:00 - 13:00 Uhr	<input type="checkbox"/>	<input type="checkbox"/>	<input type="checkbox"/>	<input type="checkbox"/>	<input type="checkbox"/>
13:00 - 18:00 Uhr		<input type="checkbox"/>			
18:00 - 20:00 Uhr	<input type="checkbox"/>	<input type="checkbox"/>	<input type="checkbox"/>	<input type="checkbox"/>	<input type="checkbox"/>
20:00 - 22:00 Uhr	<input type="checkbox"/>	<input type="checkbox"/>	<input type="checkbox"/>	<input type="checkbox"/>	<input type="checkbox"/>
22:00 - 24:00 Uhr	<input type="checkbox"/>	<input type="checkbox"/>	<input type="checkbox"/>	<input type="checkbox"/>	<input type="checkbox"/>

Zurück Weiter



Wozu würden Sie die Teilbibliothek 1 (An der Universität) gerne in den erweiterten Öffnungszeiten nutzen?

Ausleihe, Abholung und Abgabe von Büchern

- Ausleihe aus dem Freihandbestand
- Abholen von bestellten und vorgemerkten Büchern
- Abgabe von ausgeliehenen Büchern

Lernen und Arbeiten

- Lernen/Arbeiten mit Büchern oder Zeitschriften (auch Semesterapparate) der jeweiligen Teilbibliothek
- Lernen/Arbeiten mit mitgebrachten Büchern oder Unterlagen

Beratung und technische Infrastruktur

- Von Bibliotheksmitarbeitern Auskunft oder Beratung einholen
- Nutzung von PCs der Teilbibliothek
- Nutzung von Scannern, Kopierern, Druckern

Sonstige Nutzung

- Sonstige Nutzung der Teilbibliothek



Wozu würden Sie die Teilbibliothek 2 (Marcus-Haus) gerne in den erweiterten Öffnungszeiten nutzen?

Ausleihe, Abholung und Abgabe von Büchern

- Ausleihe aus dem Freihandbestand
- Abholen von bestellten und vorgemerkten Büchern
- Abgabe von ausgeliehenen Büchern

Lernen und Arbeiten

- Lernen/Arbeiten mit Büchern oder Zeitschriften (auch Semesterapparate) der jeweiligen Teilbibliothek
- Lernen/Arbeiten mit mitgebrachten Büchern oder Unterlagen

Beratung und technische Infrastruktur

- Von Bibliotheksmitarbeitern Auskunft oder Beratung einholen
- Nutzung von PCs der Teilbibliothek
- Nutzung von Scannern, Kopierern, Druckern

Sonstige Nutzung

- Sonstige Nutzung der Teilbibliothek



Wozu würden Sie die Teilbibliothek 3 (Feldkirchenstraße) gerne in den erweiterten Öffnungszeiten nutzen?

Ausleihe, Abholung und Abgabe von Büchern

- Ausleihe aus dem Freihandbestand
- Abholen von bestellten und vorgemerkten Büchern
- Abgabe von ausgeliehenen Büchern

Lernen und Arbeiten

- Lernen/Arbeiten mit Büchern oder Zeitschriften (auch Semesterapparate) der jeweiligen Teilbibliothek
- Lernen/Arbeiten mit mitgebrachten Büchern oder Unterlagen

Beratung und technische Infrastruktur

- Von Bibliotheksmitarbeitern Auskunft oder Beratung einholen
- Nutzung von PCs der Teilbibliothek
- Nutzung von Scannern, Kopierern, Druckern

Sonstige Nutzung

- Sonstige Nutzung der Teilbibliothek



Wozu würden Sie die Teilbibliothek 4 (Heumarkt) gerne in den erweiterten Öffnungszeiten nutzen?

Ausleihe, Abholung und Abgabe von Büchern

- Ausleihe aus dem Freihandbestand
- Abholen von bestellten und vorgemerkten Büchern
- Abgabe von ausgeliehenen Büchern

Lernen und Arbeiten

- Lernen/Arbeiten mit Büchern oder Zeitschriften (auch Semesterapparate) der jeweiligen Teilbibliothek
- Lernen/Arbeiten mit mitgebrachten Büchern oder Unterlagen

Beratung und technische Infrastruktur

- Von Bibliotheksmitarbeitern Auskunft oder Beratung einholen
- Nutzung von PCs der Teilbibliothek
- Nutzung von Scannern, Kopierern, Druckern

Sonstige Nutzung

- Sonstige Nutzung der Teilbibliothek



Wozu würden Sie die Teilbibliothek 5 (Am Kranen) gerne in den erweiterten Öffnungszeiten nutzen?

Ausleihe, Abholung und Abgabe von Büchern

- Ausleihe aus dem Freihandbestand
- Abholen von bestellten und vorgemerkten Büchern
- Abgabe von ausgeliehenen Büchern

Lernen und Arbeiten

- Lernen/Arbeiten mit Büchern oder Zeitschriften (auch Semesterapparate) der jeweiligen Teilbibliothek
- Lernen/Arbeiten mit mitgebrachten Büchern oder Unterlagen

Beratung und technische Infrastruktur

- Von Bibliotheksmitarbeitern Auskunft oder Beratung einholen
- Nutzung von PCs der Teilbibliothek
- Nutzung von Scannern, Kopierern, Druckern

Sonstige Nutzung

- Sonstige Nutzung der Teilbibliothek



Wie zufrieden sind Sie alles in allem mit den Leistungen der Universitätsbibliothek?

- sehr zufrieden
- eher zufrieden
- teils/teils
- eher unzufrieden
- sehr unzufrieden

[Zurück](#) [Weiter](#)



Abschließend haben Sie hier die Möglichkeit, Anmerkungen, Wünsche und Kritik an der Universitätsbibliothek zu äußern.

[Zurück](#) [Weiter](#)



Vielen Dank für Ihre Teilnahme.



Anhang 2

Tabellen

Universitätsbibliothek Bamberg - Befragung 2012

Abs. Col %	Teilbibliotheken				
	TB 1 (An der Universität)	TB 2 (Marcus-Haus)	TB 3 (Feldkirchenstraße)	TB 4 (Heumarkt)	TB 5 (Am Kranen)
Gesamt	888 100.0%	1884 100.0%	2906 100.0%	2606 100.0%	1601 100.0%
Status					
Student(in)	810 91.2%	1763 93.6%	2680 92.2%	2390 91.7%	1469 91.8%
Postdoc/Privatdozent(in)/Professor(in)	15 1.7%	18 1.0%	20 0.7%	25 1.0%	15 0.9%
Mitarbeiter(in) an der Universität im wissenschaftlichen Be	32 3.6%	48 2.5%	71 2.4%	86 3.3%	54 3.4%
Mitarbeiter(in) an der Universität im nichtwissenschaftlich	16 1.8%	23 1.2%	54 1.9%	46 1.8%	21 1.3%
Doktorand(in)	15 1.7%	32 1.7%	81 2.8%	59 2.3%	42 2.6%
BACES					

Universitätsbibliothek Bamberg - Befragung 2012

Abs. Col %	Teilbibliotheken				
	TB 1 (An der Universität)	TB 2 (Marcus-Haus)	TB 3 (Feldkirchenstraße)	TB 4 (Heumarkt)	TB 5 (Am Kranen)
Gesamt	809 100.0%	1762 100.0%	2680 100.0%	2389 100.0%	1468 100.0%
Angestrebter Studienabschluss					
Bachelor	315 38.9%	721 40.9%	1511 56.4%	913 38.2%	527 35.9%
Master	101 12.5%	188 10.7%	506 18.9%	271 11.3%	196 13.4%
Lehramt	296 36.6%	666 37.8%	349 13.0%	918 38.4%	513 34.9%
Diplom/Magister	97 12.0%	187 10.6%	314 11.7%	287 12.0%	232 15.8%
BACES					

Universitätsbibliothek Bamberg - Befragung 2012

Abs. Col %	Teilbibliotheken				
	TB 1 (An der Universität)	TB 2 (Marcus-Haus)	TB 3 (Feldkirchenstraße)	TB 4 (Heumarkt)	TB 5 (Am Kranen)
Gesamt	810 100.0%	1763 100.0%	2680 100.0%	2390 100.0%	1469 100.0%
Fachsemester					
1. Semester	166 20.5%	370 21.0%	649 24.2%	452 18.9%	221 15.0%
2. - 4. Semester	272 33.6%	537 30.5%	887 33.1%	731 30.6%	425 28.9%
5. - 6. Semester	127 15.7%	328 18.6%	451 16.8%	414 17.3%	286 19.5%
7. - 8. Semester	104 12.8%	241 13.7%	313 11.7%	349 14.6%	216 14.7%
9. - 13. Semester	141 17.4%	287 16.3%	380 14.2%	444 18.6%	321 21.9%

BACES

Universitätsbibliothek Bamberg - Befragung 2012

Abs. Col %	Gesamt	Fakultät				
		GuK - Geistes- und Kulturwissenschaften	SoWi - Sozial- und Wirtschaftswissenschaften	Huwi - Humanwissenschaften	WIAI - Wirtschaftsinformatik und Angewandte Informatik	keiner Fakultät zugehörig
Gesamt	4881 100.0%	1726 100.0%	1700 100.0%	1129 100.0%	209 100.0%	117 100.0%
Status						
Student(in)	4416 90.5%	1561 90.4%	1600 94.1%	1045 92.6%	177 84.7%	33 28.2%
Postdoc/Privatdozent(in)/Professor(in)	58 1.2%	32 1.9%	8 0.5%	12 1.1%	4 1.9%	2 1.7%
Mitarbeiter(in) an der Universität im wissenschaftlichen Be	171 3.5%	75 4.3%	34 2.0%	36 3.2%	12 5.7%	14 12.0%
Mitarbeiter(in) an der Universität im nichtwissenschaftlich	110 2.3%	16 0.9%	11 0.6%	17 1.5%	0 -	66 56.4%
Doktorand(in)	126 2.6%	42 2.4%	47 2.8%	19 1.7%	16 7.7%	2 1.7%

BACES

Universitätsbibliothek Bamberg - Befragung 2012

Abs. Col %	Gesamt	Fakultät				
		GuK - Geistes- und Kulturwissenschaften	SoWi - Sozial- und Wirtschaftswissenschaften	Huwi - Humanwissenschaften	WIAI - Wirtschaftsinformatik und Angewandte Informatik	keiner Fakultät zugehörig
Gesamt	4416 100.0%	1561 100.0%	1600 100.0%	1045 100.0%	177 100.0%	33 100.0%
Abschluss						
Bachelor	2153 48.8%	502 32.2%	989 61.8%	552 52.8%	108 61.0%	2 6.1%
Master	709 16.1%	148 9.5%	393 24.6%	101 9.7%	66 37.3%	1 3.0%
Lehramt	1076 24.4%	767 49.1%	14 0.9%	265 25.4%	0 -	30 90.9%
Diplom/Magister	476 10.8%	143 9.2%	204 12.8%	126 12.1%	3 1.7%	0 -
Promotion	2 0.0%	1 0.1%	0 -	1 0.1%	0 -	0 -

BACES

Universitätsbibliothek Bamberg - Befragung 2012

Abs. Col %	Gesamt	Fakultät				
		GuK - Geistes- und Kulturwissenschaften	SoWi - Sozial- und Wirtschaftswissenschaften	Huwi - Humanwissenschaften	WIAI - Wirtschaftsinformatik und Angewandte Informatik	keiner Fakultät zugehörig
Gesamt	4416 100.0%	1561 100.0%	1600 100.0%	1045 100.0%	177 100.0%	33 100.0%
Fachsemester						
1. Semester	1064 24.1%	274 17.6%	470 29.4%	259 24.8%	48 27.1%	13 39.4%
2. Semester	369 8.4%	139 8.9%	145 9.1%	58 5.6%	26 14.7%	1 3.0%
3. Semester	894 20.2%	289 18.5%	316 19.8%	249 23.8%	33 18.6%	7 21.2%
4. Semester	181 4.1%	62 4.0%	79 4.9%	27 2.6%	12 6.8%	1 3.0%
5. Semester	585 13.2%	212 13.6%	176 11.0%	173 16.6%	18 10.2%	6 18.2%
6. Semester	159 3.6%	67 4.3%	69 4.3%	12 1.1%	11 6.2%	0 -
7. Semester	344 7.8%	160 10.2%	99 6.2%	70 6.7%	13 7.3%	2 6.1%
8. Semester	162 3.7%	69 4.4%	47 2.9%	38 3.6%	8 4.5%	0 -
9. Semester	305 6.9%	126 8.1%	78 4.9%	96 9.2%	3 1.7%	2 6.1%
10. Semester	135 3.1%	54 3.5%	55 3.4%	24 2.3%	2 1.1%	0 -
11. Fachsemester	127 2.9%	65 4.2%	39 2.4%	23 2.2%	0 -	0 -
12. Fachsemester	46 1.0%	18 1.2%	19 1.2%	7 0.7%	1 0.6%	1 3.0%
mehr als 12. Fachsemester	45 1.0%	26 1.7%	8 0.5%	9 0.9%	2 1.1%	0 -

BACES

Universitätsbibliothek Bamberg - Befragung 2012

Abs. Col %	Gesamt	Abschluss				
		Bachelor	Master	Lehramt	Diplom/Magister	Promotion
Gesamt	4416 100.0%	2153 100.0%	709 100.0%	1076 100.0%	476 100.0%	2 100.0%
Fachsemester						
1. Semester	1064 24.1%	674 31.3%	248 35.0%	141 13.1%	0 -	1 50.0%
2. Semester	369 8.4%	224 10.4%	105 14.8%	40 3.7%	0 -	0 -
3. Semester	894 20.2%	537 24.9%	169 23.8%	188 17.5%	0 -	0 -
4. Semester	181 4.1%	96 4.5%	46 6.5%	39 3.6%	0 -	0 -
5. Semester	585 13.2%	380 17.6%	29 4.1%	174 16.2%	1 0.2%	1 50.0%
6. Semester	159 3.6%	108 5.0%	6 0.8%	44 4.1%	1 0.2%	0 -
7. Semester	344 7.8%	121 5.6%	25 3.5%	161 15.0%	37 7.8%	0 -
8. Semester	162 3.7%	12 0.6%	19 2.7%	65 6.0%	66 13.9%	0 -
9. Semester	305 6.9%	1 0.0%	32 4.5%	120 11.2%	152 31.9%	0 -
10. Semester	135 3.1%	0 -	10 1.4%	32 3.0%	93 19.5%	0 -
11. Fachsemester	127 2.9%	0 -	14 2.0%	51 4.7%	62 13.0%	0 -
12. Fachsemester	46 1.0%	0 -	3 0.4%	10 0.9%	33 6.9%	0 -
mehr als 12. Fachsemester	45 1.0%	0 -	3 0.4%	11 1.0%	31 6.5%	0 -

BACES

Universitätsbibliothek Bamberg - Befragung 2012

Abs. Col %	Teilbibliotheken				
	TB 1 (An der Universität)	TB 2 (Marcus-Haus)	TB 3 (Feldkirchenstraße)	TB 4 (Heumarkt)	TB 5 (Am Kranen)
Gesamt	886 100.0%	1879 100.0%	2893 100.0%	2595 100.0%	1599 100.0%
Gesamtzufriedenheit Leistungen Universitätsbibliothek					
(1) sehr zufrieden	279 31.5%	589 31.3%	861 29.8%	851 32.8%	509 31.8%
(2) eher zufrieden	493 55.6%	1068 56.8%	1676 57.9%	1455 56.1%	863 54.0%
(3) teils/teils	102 11.5%	191 10.2%	304 10.5%	255 9.8%	190 11.9%
(4) eher unzufrieden	6 0.7%	23 1.2%	37 1.3%	23 0.9%	26 1.6%
(5) sehr unzufrieden	6 0.7%	8 0.4%	15 0.5%	11 0.4%	11 0.7%
Mittelwert	1.83	1.83	1.85	1.80	1.85
BACES					

Universitätsbibliothek Bamberg - Befragung 2012

Abs. Col %	Gesamt	Status					Fakultät				
		Studierende	Postdoc/ Privatdozent/ Professor	Mitarbeiter im wissenschaftlichen Bereich	Mitarbeiter im nichtwissen- schaftlichen Bereich	Doktorand	Guk	Sowi	HuWi	WIAI	keiner Fakultät zugehörig
Gesamt	4841 100.0%	4396 100.0%	57 100.0%	169 100.0%	96 100.0%	123 100.0%	1716 100.0%	1693 100.0%	1126 100.0%	203 100.0%	103 100.0%
Gesamtzufriedenheit Leistungen Universitätsbibliothek											
(1) sehr zufrieden	1585 32.7%	1357 30.9%	29 50.9%	86 50.9%	56 58.3%	57 46.3%	619 36.1%	479 28.3%	355 31.5%	81 39.9%	51 49.5%
(2) eher zufrieden	2701 55.8%	2514 57.2%	24 42.1%	76 45.0%	35 36.5%	52 42.3%	912 53.1%	990 58.5%	642 57.0%	113 55.7%	44 42.7%
(3) teils/teils	474 9.8%	446 10.1%	4 7.0%	6 3.6%	5 5.2%	13 10.6%	158 9.2%	190 11.2%	111 9.9%	8 3.9%	7 6.8%
(4) eher unzufrieden	58 1.2%	56 1.3%	0 -	1 0.6%	0 -	1 0.8%	15 0.9%	28 1.7%	13 1.2%	1 0.5%	1 1.0%
(5) sehr unzufrieden	23 0.5%	23 0.5%	0 -	0 -	0 -	0 -	12 0.7%	6 0.4%	5 0.4%	0 -	0 -
Mittelwert	1.81	1.83	1.56	1.54	1.47	1.66	1.77	1.87	1.82	1.65	1.59

BACES

Universitätsbibliothek Bamberg - Befragung 2012

Abs. Col %	Gesamt	Angestrebter Studienabschluss				Fachsemester				
		Bachelor	Master	Lehramt	Diplom/Magister	1. Semester	2. - 4. Semester	5. - 6. Semester	7. - 8. Semester	9. - 13. Semester
Gesamt	4396 100.0%	2141 100.0%	704 100.0%	1074 100.0%	475 100.0%	1056 100.0%	1436 100.0%	742 100.0%	505 100.0%	657 100.0%
Gesamtzufriedenheit Leistungen Universitätsbibliothek										
(1) sehr zufrieden	1357 30.9%	683 31.9%	183 26.0%	355 33.1%	135 28.4%	366 34.7%	414 28.8%	244 32.9%	132 26.1%	201 30.6%
(2) eher zufrieden	2514 57.2%	1241 58.0%	404 57.4%	595 55.4%	273 57.5%	600 56.8%	821 57.2%	411 55.4%	308 61.0%	374 56.9%
(3) teils/teils	446 10.1%	190 8.9%	94 13.4%	106 9.9%	56 11.8%	80 7.6%	170 11.8%	74 10.0%	57 11.3%	65 9.9%
(4) eher unzufrieden	56 1.3%	19 0.9%	19 2.7%	11 1.0%	7 1.5%	8 0.8%	21 1.5%	10 1.3%	5 1.0%	12 1.8%
(5) sehr unzufrieden	23 0.5%	8 0.4%	4 0.6%	7 0.7%	4 0.8%	2 0.2%	10 0.7%	3 0.4%	3 0.6%	5 0.8%
Mittelwert	1.83	1.80	1.94	1.81	1.89	1.75	1.88	1.81	1.89	1.85

BACES

Universitätsbibliothek Bamberg - Befragung 2012

Abs. Col %	Teilbibliotheken				
	TB 1 (An der Universität)	TB 2 (Marcus-Haus)	TB 3 (Feldkirchenstraße)	TB 4 (Heumarkt)	TB 5 (Am Kranen)
Gesamt	784 100.0%	1784 100.0%	2789 100.0%	2484 100.0%	1520 100.0%
Zufriedenheit Öffnungszeiten					
(1) zufrieden	315 40.2%	737 41.3%	1383 49.6%	1334 53.7%	586 38.6%
(2) eher zufrieden	183 23.3%	514 28.8%	856 30.7%	689 27.7%	457 30.1%
(3) teils/teils	170 21.7%	341 19.1%	378 13.6%	317 12.8%	305 20.1%
(4) eher unzufrieden	85 10.8%	137 7.7%	114 4.1%	97 3.9%	124 8.2%
(5) unzufrieden	31 4.0%	55 3.1%	58 2.1%	47 1.9%	48 3.2%
Mittelwert	2.15	2.02	1.78	1.73	2.07
BACES					

Universitätsbibliothek Bamberg - Befragung 2012

Abs. Col %	Gesamt	Status					Fakultät				
		Studierende	Postdoc/ Privatdozent/ Professor	Mitarbeiter im wissenschaftlichen Bereich	Mitarbeiter im nichtwissen- schaftlichen Bereich	Doktorand	Guk	Sowi	HuWi	WIAI	keiner Fakultät zugehörig
Gesamt	784 100.0%	720 100.0%	12 100.0%	26 100.0%	13 100.0%	13 100.0%	425 100.0%	156 100.0%	171 100.0%	12 100.0%	20 100.0%
Zufriedenheit Öffnungszeiten: TB 1 (An der Universität)											
(1) zufrieden	315 40.2%	270 37.5%	9 75.0%	16 61.5%	11 84.6%	9 69.2%	177 41.6%	42 26.9%	79 46.2%	6 50.0%	11 55.0%
(2) eher zufrieden	183 23.3%	178 24.7%	2 16.7%	1 3.8%	1 7.7%	1 7.7%	88 20.7%	46 29.5%	43 25.1%	2 16.7%	4 20.0%
(3) teils/teils	170 21.7%	160 22.2%	1 8.3%	7 26.9%	1 7.7%	1 7.7%	92 21.6%	41 26.3%	32 18.7%	1 8.3%	4 20.0%
(4) eher unzufrieden	85 10.8%	82 11.4%	0 -	2 7.7%	0 -	1 7.7%	51 12.0%	19 12.2%	12 7.0%	3 25.0%	0 -
(5) unzufrieden	31 4.0%	30 4.2%	0 -	0 -	0 -	1 7.7%	17 4.0%	8 5.1%	5 2.9%	0 -	1 5.0%
Mittelwert	2.15	2.20	1.33	1.81	1.23	1.77	2.16	2.39	1.95	2.08	1.80

BACES

Universitätsbibliothek Bamberg - Befragung 2012

Abs. Col %	Gesamt	Status					Fakultät				
		Studierende	Postdoc/ Privatdozent/ Professor	Mitarbeiter im wissenschaft- lichen Bereich	Mitarbeiter im nichtwissen- schaftlichen Bereich	Doktorand	Guk	Sowi	HuWi	WIAI	keiner Fakultät zugehörig
Gesamt	1784 100.0%	1672 100.0%	16 100.0%	46 100.0%	22 100.0%	28 100.0%	453 100.0%	188 100.0%	1088 100.0%	13 100.0%	42 100.0%
Zufriedenheit Öffnungszeiten: TB 2 (Marcus-Haus)											
(1) zufrieden	737 41.3%	670 40.1%	10 62.5%	26 56.5%	17 77.3%	14 50.0%	216 47.7%	72 38.3%	420 38.6%	9 69.2%	20 47.6%
(2) eher zufrieden	514 28.8%	487 29.1%	4 25.0%	15 32.6%	2 9.1%	6 21.4%	125 27.6%	47 25.0%	330 30.3%	0 -	12 28.6%
(3) teils/teils	341 19.1%	330 19.7%	2 12.5%	4 8.7%	0 -	5 17.9%	81 17.9%	47 25.0%	205 18.8%	1 7.7%	7 16.7%
(4) eher unzufrieden	137 7.7%	131 7.8%	0 -	1 2.2%	3 13.6%	2 7.1%	19 4.2%	13 6.9%	101 9.3%	2 15.4%	2 4.8%
(5) unzufrieden	55 3.1%	54 3.2%	0 -	0 -	0 -	1 3.6%	12 2.6%	9 4.8%	32 2.9%	1 7.7%	1 2.4%
Mittelwert	2.02	2.05	1.50	1.57	1.50	1.93	1.87	2.15	2.08	1.92	1.86

BACES

Universitätsbibliothek Bamberg - Befragung 2012

Abs. Col %	Gesamt	Status					Fakultät				
		Studierende	Postdoc/ Privatdozent/ Professor	Mitarbeiter im wissenschaft- lichen Bereich	Mitarbeiter im nichtwissen- schaftlichen Bereich	Doktorand	Guk	Sowi	HuWi	WIAI	keiner Fakultät zugehörig
Gesamt	2789 100.0%	2575 100.0%	18 100.0%	68 100.0%	52 100.0%	76 100.0%	399 100.0%	1666 100.0%	467 100.0%	197 100.0%	60 100.0%
Zufriedenheit Öffnungszeiten: TB 3 (Feldkirchenstraße)											
(1) zufrieden	1383 49.6%	1238 48.1%	10 55.6%	45 66.2%	40 76.9%	50 65.8%	217 54.4%	735 44.1%	277 59.3%	114 57.9%	40 66.7%
(2) eher zufrieden	856 30.7%	815 31.7%	5 27.8%	14 20.6%	8 15.4%	14 18.4%	103 25.8%	577 34.6%	124 26.6%	44 22.3%	8 13.3%
(3) teils/teils	378 13.6%	360 14.0%	2 11.1%	9 13.2%	3 5.8%	4 5.3%	60 15.0%	229 13.7%	51 10.9%	29 14.7%	9 15.0%
(4) eher unzufrieden	114 4.1%	106 4.1%	1 5.6%	0 -	0 -	7 9.2%	12 3.0%	83 5.0%	10 2.1%	8 4.1%	1 1.7%
(5) unzufrieden	58 2.1%	56 2.2%	0 -	0 -	1 1.9%	1 1.3%	7 1.8%	42 2.5%	5 1.1%	2 1.0%	2 3.3%
Mittelwert	1.78	1.81	1.67	1.47	1.35	1.62	1.72	1.87	1.59	1.68	1.62

BACES

Universitätsbibliothek Bamberg - Befragung 2012

Abs. Col %	Gesamt	Status					Fakultät				
		Studierende	Postdoc/ Privatdozent/ Professor	Mitarbeiter im wissenschaft- lichen Bereich	Mitarbeiter im nichtwissen- schaftlichen Bereich	Doktorand	Guk	Sowi	HuWi	WIAI	keiner Fakultät zugehörig
Gesamt	2484 100.0%	2279 100.0%	22 100.0%	85 100.0%	40 100.0%	58 100.0%	1446 100.0%	432 100.0%	500 100.0%	48 100.0%	58 100.0%
Zufriedenheit Öffnungszeiten: TB 4 (Heumarkt)											
(1) zufrieden	1334 53.7%	1197 52.5%	15 68.2%	60 70.6%	32 80.0%	30 51.7%	834 57.7%	156 36.1%	273 54.6%	28 58.3%	43 74.1%
(2) eher zufrieden	689 27.7%	641 28.1%	7 31.8%	17 20.0%	5 12.5%	19 32.8%	388 26.8%	141 32.6%	142 28.4%	9 18.8%	9 15.5%
(3) teils/teils	317 12.8%	302 13.3%	0 -	7 8.2%	3 7.5%	5 8.6%	152 10.5%	91 21.1%	60 12.0%	9 18.8%	5 8.6%
(4) eher unzufrieden	97 3.9%	94 4.1%	0 -	1 1.2%	0 -	2 3.4%	54 3.7%	25 5.8%	16 3.2%	2 4.2%	0 -
(5) unzufrieden	47 1.9%	45 2.0%	0 -	0 -	0 -	2 3.4%	18 1.2%	19 4.4%	9 1.8%	0 -	1 1.7%
Mittelwert	1.73	1.75	1.32	1.40	1.27	1.74	1.64	2.10	1.69	1.69	1.40

BACES

Universitätsbibliothek Bamberg - Befragung 2012

Abs. Col %	Gesamt	Status					Fakultät				
		Studierende	Postdoc/ Privatdozent/ Professor	Mitarbeiter im wissenschaft- lichen Bereich	Mitarbeiter im nichtwissen- schaftlichen Bereich	Doktorand	Guk	Sowi	HuWi	WIAI	keiner Fakultät zugehörig
Gesamt	1520 100.0%	1401 100.0%	15 100.0%	48 100.0%	16 100.0%	40 100.0%	929 100.0%	291 100.0%	246 100.0%	26 100.0%	28 100.0%
Zufriedenheit Öffnungszeiten: TB 5 (Am Kranen)											
(1) zufrieden	586 38.6%	527 37.6%	6 40.0%	26 54.2%	10 62.5%	17 42.5%	388 41.8%	78 26.8%	92 37.4%	14 53.8%	14 50.0%
(2) eher zufrieden	457 30.1%	422 30.1%	6 40.0%	12 25.0%	4 25.0%	13 32.5%	295 31.8%	83 28.5%	71 28.9%	3 11.5%	5 17.9%
(3) teils/teils	305 20.1%	285 20.3%	2 13.3%	7 14.6%	2 12.5%	9 22.5%	169 18.2%	75 25.8%	47 19.1%	7 26.9%	7 25.0%
(4) eher unzufrieden	124 8.2%	120 8.6%	1 6.7%	2 4.2%	0 -	1 2.5%	59 6.4%	33 11.3%	28 11.4%	2 7.7%	2 7.1%
(5) unzufrieden	48 3.2%	47 3.4%	0 -	1 2.1%	0 -	0 -	18 1.9%	22 7.6%	8 3.3%	0 -	0 -
Mittelwert	2.07	2.10	1.87	1.75	1.50	1.85	1.95	2.44	2.14	1.88	1.89

BACES

Universitätsbibliothek Bamberg - Befragung 2012

Abs. Col %	Gesamt	Angestrebter Studienabschluss				Fachsemester				
		Bachelor	Master	Lehramt	Diplom/Magister	1. Semester	2. - 4. Semester	5. - 6. Semester	7. - 8. Semester	9. - 13. Semester
Gesamt	720 100.0%	276 100.0%	88 100.0%	266 100.0%	89 100.0%	143 100.0%	242 100.0%	115 100.0%	91 100.0%	129 100.0%
Zufriedenheit Öffnungszeiten: TB 1 (An der Universität)										
(1) zufrieden	270 37.5%	102 37.0%	23 26.1%	117 44.0%	28 31.5%	62 43.4%	90 37.2%	46 40.0%	29 31.9%	43 33.3%
(2) eher zufrieden	178 24.7%	80 29.0%	21 23.9%	59 22.2%	17 19.1%	41 28.7%	60 24.8%	27 23.5%	21 23.1%	29 22.5%
(3) teils/teils	160 22.2%	59 21.4%	31 35.2%	51 19.2%	19 21.3%	30 21.0%	52 21.5%	31 27.0%	18 19.8%	29 22.5%
(4) eher unzufrieden	82 11.4%	26 9.4%	11 12.5%	28 10.5%	17 19.1%	6 4.2%	30 12.4%	10 8.7%	17 18.7%	19 14.7%
(5) unzufrieden	30 4.2%	9 3.3%	2 2.3%	11 4.1%	8 9.0%	4 2.8%	10 4.1%	1 0.9%	6 6.6%	9 7.0%
Mittelwert	2.20	2.13	2.41	2.09	2.55	1.94	2.21	2.07	2.45	2.40

BACES

Universitätsbibliothek Bamberg - Befragung 2012

Abs. Col %	Gesamt	Angestrebter Studienabschluss				Fachsemester				
		Bachelor	Master	Lehramt	Diplom/Magister	1. Semester	2. - 4. Semester	5. - 6. Semester	7. - 8. Semester	9. - 13. Semester
Gesamt	1672 100.0%	685 100.0%	176 100.0%	637 100.0%	173 100.0%	350 100.0%	509 100.0%	314 100.0%	232 100.0%	267 100.0%
Zufriedenheit Öffnungszeiten: TB 2 (Marcus-Haus)										
(1) zufrieden	670 40.1%	263 38.4%	53 30.1%	293 46.0%	60 34.7%	123 35.1%	209 41.1%	135 43.0%	96 41.4%	107 40.1%
(2) eher zufrieden	487 29.1%	209 30.5%	48 27.3%	181 28.4%	49 28.3%	129 36.9%	146 28.7%	77 24.5%	60 25.9%	75 28.1%
(3) teils/teils	330 19.7%	145 21.2%	46 26.1%	103 16.2%	36 20.8%	71 20.3%	103 20.2%	61 19.4%	39 16.8%	56 21.0%
(4) eher unzufrieden	131 7.8%	42 6.1%	26 14.8%	43 6.8%	20 11.6%	19 5.4%	36 7.1%	29 9.2%	28 12.1%	19 7.1%
(5) unzufrieden	54 3.2%	26 3.8%	3 1.7%	17 2.7%	8 4.6%	8 2.3%	15 2.9%	12 3.8%	9 3.9%	10 3.7%
Mittelwert	2.05	2.06	2.31	1.92	2.23	2.03	2.02	2.06	2.11	2.06

BACES

Universitätsbibliothek Bamberg - Befragung 2012

Abs. Col %	Gesamt	Angestrebter Studienabschluss				Fachsemester				
		Bachelor	Master	Lehramt	Diplom/Magister	1. Semester	2. - 4. Semester	5. - 6. Semester	7. - 8. Semester	9. - 13. Semester
Gesamt	2575 100.0%	1458 100.0%	491 100.0%	326 100.0%	300 100.0%	623 100.0%	861 100.0%	427 100.0%	300 100.0%	364 100.0%
Zufriedenheit Öffnungszeiten: TB 3 (Feldkirchenstraße)										
(1) zufrieden	1238 48.1%	700 48.0%	190 38.7%	195 59.8%	153 51.0%	293 47.0%	386 44.8%	215 50.4%	144 48.0%	200 54.9%
(2) eher zufrieden	815 31.7%	475 32.6%	168 34.2%	78 23.9%	94 31.3%	229 36.8%	259 30.1%	130 30.4%	95 31.7%	102 28.0%
(3) teils/teils	360 14.0%	207 14.2%	85 17.3%	35 10.7%	33 11.0%	75 12.0%	147 17.1%	60 14.1%	36 12.0%	42 11.5%
(4) eher unzufrieden	106 4.1%	51 3.5%	33 6.7%	9 2.8%	13 4.3%	18 2.9%	48 5.6%	13 3.0%	14 4.7%	13 3.6%
(5) unzufrieden	56 2.2%	25 1.7%	15 3.1%	9 2.8%	7 2.3%	8 1.3%	21 2.4%	9 2.1%	11 3.7%	7 1.9%
Mittelwert	1.81	1.78	2.01	1.65	1.76	1.75	1.91	1.76	1.84	1.70

BACES

Universitätsbibliothek Bamberg - Befragung 2012

Abs. Col %	Gesamt	Angestrebter Studienabschluss				Fachsemester				
		Bachelor	Master	Lehramt	Diplom/Magister	1. Semester	2. - 4. Semester	5. - 6. Semester	7. - 8. Semester	9. - 13. Semester
Gesamt	2279 100.0%	863 100.0%	249 100.0%	889 100.0%	278 100.0%	422 100.0%	694 100.0%	398 100.0%	335 100.0%	430 100.0%
Zufriedenheit Öffnungszeiten: TB 4 (Heumarkt)										
(1) zufrieden	1197 52.5%	419 48.6%	116 46.6%	531 59.7%	131 47.1%	213 50.5%	359 51.7%	209 52.5%	178 53.1%	238 55.3%
(2) eher zufrieden	641 28.1%	254 29.4%	69 27.7%	228 25.6%	90 32.4%	121 28.7%	183 26.4%	118 29.6%	94 28.1%	125 29.1%
(3) teils/teils	302 13.3%	130 15.1%	45 18.1%	87 9.8%	40 14.4%	62 14.7%	103 14.8%	48 12.1%	41 12.2%	48 11.2%
(4) eher unzufrieden	94 4.1%	39 4.5%	15 6.0%	29 3.3%	11 4.0%	18 4.3%	34 4.9%	16 4.0%	15 4.5%	11 2.6%
(5) unzufrieden	45 2.0%	21 2.4%	4 1.6%	14 1.6%	6 2.2%	8 1.9%	15 2.2%	7 1.8%	7 2.1%	8 1.9%
Mittelwert	1.75	1.83	1.88	1.61	1.82	1.78	1.79	1.73	1.74	1.67

BACES

Universitätsbibliothek Bamberg - Befragung 2012

Abs. Col %	Gesamt	Angestrebter Studienabschluss				Fachsemester				
		Bachelor	Master	Lehramt	Diplom/Magister	1. Semester	2. - 4. Semester	5. - 6. Semester	7. - 8. Semester	9. - 13. Semester
Gesamt	1401 100.0%	502 100.0%	188 100.0%	490 100.0%	220 100.0%	208 100.0%	404 100.0%	277 100.0%	207 100.0%	305 100.0%
Zufriedenheit Öffnungszeiten: TB 5 (Am Kranen)										
(1) zufrieden	527 37.6%	189 37.6%	62 33.0%	215 43.9%	61 27.7%	93 44.7%	135 33.4%	110 39.7%	82 39.6%	107 35.1%
(2) eher zufrieden	422 30.1%	139 27.7%	53 28.2%	156 31.8%	73 33.2%	68 32.7%	112 27.7%	87 31.4%	57 27.5%	98 32.1%
(3) teils/teils	285 20.3%	112 22.3%	50 26.6%	72 14.7%	51 23.2%	35 16.8%	100 24.8%	51 18.4%	36 17.4%	63 20.7%
(4) eher unzufrieden	120 8.6%	45 9.0%	13 6.9%	35 7.1%	27 12.3%	9 4.3%	40 9.9%	22 7.9%	25 12.1%	24 7.9%
(5) unzufrieden	47 3.4%	17 3.4%	10 5.3%	12 2.4%	8 3.6%	3 1.4%	17 4.2%	7 2.5%	7 3.4%	13 4.3%
Mittelwert	2.10	2.13	2.23	1.92	2.31	1.85	2.24	2.02	2.12	2.14

BACES

Universitätsbibliothek Bamberg - Befragung 2012

Abs. Col %	Teilbibliotheken				
	TB 1 (An der Universität)	TB 2 (Marcus-Haus)	TB 3 (Feldkirchenstraße)	TB 4 (Heumarkt)	TB 5 (Am Kranen)
Gesamt	776 100.0%	1770 100.0%	2768 100.0%	2437 100.0%	1482 100.0%
Häufigkeit Besuch Vorlesungszeit					
täglich	28 3.6%	29 1.6%	91 3.3%	128 5.3%	72 4.9%
mehrmals pro Woche	157 20.2%	389 22.0%	778 28.1%	768 31.5%	487 32.9%
mehrmals im Monat	238 30.7%	797 45.0%	1049 37.9%	906 37.2%	459 31.0%
seltener	353 45.5%	555 31.4%	850 30.7%	635 26.1%	464 31.3%
Häufigkeit Besuch Prüfungszeit					
täglich	53 7.7%	57 3.6%	327 13.0%	270 12.2%	160 11.8%
mehrmals pro Woche	203 29.7%	487 30.8%	837 33.3%	824 37.3%	532 39.2%
mehrmals im Monat	165 24.1%	506 32.0%	637 25.3%	592 26.8%	339 25.0%
seltener	263 38.5%	530 33.5%	714 28.4%	525 23.7%	325 24.0%

BACES

Universitätsbibliothek Bamberg - Befragung 2012

Abs. Col %	Gesamt	Status					Fakultät				
		Studierende	Postdoc/ Privatdozent/ Professor	Mitarbeiter im wissenschaftlichen Bereich	Mitarbeiter im nichtwissen- schaftlichen Bereich	Doktorand	Guk	Sowi	HuWi	WIAI	keiner Fakultät zugehörig
Gesamt	776 100.0%	717 100.0%	12 100.0%	26 100.0%	10 100.0%	11 100.0%	421 100.0%	155 100.0%	170 100.0%	12 100.0%	18 100.0%
Häufigkeit Besuch TB 1 :Vorlesungszeit											
täglich	28 3.6%	24 3.3%	0 -	1 3.8%	1 10.0%	2 18.2%	21 5.0%	4 2.6%	1 0.6%	0 -	2 11.1%
mehrmals pro Woche	157 20.2%	146 20.4%	3 25.0%	5 19.2%	1 10.0%	2 18.2%	122 29.0%	12 7.7%	22 12.9%	0 -	1 5.6%
mehrmals im Monat	238 30.7%	216 30.1%	5 41.7%	10 38.5%	5 50.0%	2 18.2%	143 34.0%	35 22.6%	51 30.0%	2 16.7%	7 38.9%
seltener	353 45.5%	331 46.2%	4 33.3%	10 38.5%	3 30.0%	5 45.5%	135 32.1%	104 67.1%	96 56.5%	10 83.3%	8 44.4%
Häufigkeit Besuch TB 1 :Prüfungszeit											
täglich	53 7.7%	51 7.9%	0 -	0 -	0 -	2 22.2%	34 9.2%	8 5.6%	10 6.7%	0 -	1 7.7%
mehrmals pro Woche	203 29.7%	195 30.1%	2 33.3%	4 25.0%	1 20.0%	1 11.1%	133 35.9%	31 21.8%	35 23.3%	2 22.2%	2 15.4%
mehrmals im Monat	165 24.1%	154 23.8%	2 33.3%	5 31.3%	2 40.0%	2 22.2%	86 23.2%	41 28.9%	33 22.0%	1 11.1%	4 30.8%
seltener	263 38.5%	248 38.3%	2 33.3%	7 43.8%	2 40.0%	4 44.4%	117 31.6%	62 43.7%	72 48.0%	6 66.7%	6 46.2%

BACES

Universitätsbibliothek Bamberg - Befragung 2012

Abs. Col %	Gesamt	Status					Fakultät				
		Studierende	Postdoc/ Privatdozent/ Professor	Mitarbeiter im wissenschaftlichen Bereich	Mitarbeiter im nichtwissen- schaftlichen Bereich	Doktorand	Guk	Sowi	HuWi	WIAI	keiner Fakultät zugehörig
Gesamt	1770 100.0%	1659 100.0%	17 100.0%	45 100.0%	20 100.0%	29 100.0%	451 100.0%	186 100.0%	1081 100.0%	11 100.0%	41 100.0%
Häufigkeit Besuch TB 2 :Vorlesungszeit											
täglich	29 1.6%	23 1.4%	0 -	2 4.4%	2 10.0%	2 6.9%	5 1.1%	1 0.5%	22 2.0%	0 -	1 2.4%
mehrmals pro Woche	389 22.0%	367 22.1%	3 17.6%	8 17.8%	6 30.0%	5 17.2%	46 10.2%	9 4.8%	324 30.0%	1 9.1%	9 22.0%
mehrmals im Monat	797 45.0%	754 45.4%	10 58.8%	17 37.8%	5 25.0%	11 37.9%	172 38.1%	56 30.1%	548 50.7%	3 27.3%	18 43.9%
seltener	555 31.4%	515 31.0%	4 23.5%	18 40.0%	7 35.0%	11 37.9%	228 50.6%	120 64.5%	187 17.3%	7 63.6%	13 31.7%
Häufigkeit Besuch TB 2 :Prüfungszeit											
täglich	57 3.6%	53 3.6%	0 -	1 2.6%	1 6.7%	2 7.7%	7 1.7%	3 1.7%	47 4.9%	0 -	0 -
mehrmals pro Woche	487 30.8%	471 31.7%	1 6.7%	8 20.5%	4 26.7%	3 11.5%	73 18.1%	15 8.7%	389 40.4%	2 18.2%	8 27.6%
mehrmals im Monat	506 32.0%	469 31.6%	8 53.3%	15 38.5%	4 26.7%	10 38.5%	113 28.0%	56 32.4%	328 34.0%	1 9.1%	8 27.6%
seltener	530 33.5%	492 33.1%	6 40.0%	15 38.5%	6 40.0%	11 42.3%	210 52.1%	99 57.2%	200 20.7%	8 72.7%	13 44.8%

BACES

Universitätsbibliothek Bamberg - Befragung 2012

Abs. Col %	Gesamt	Status					Fakultät				
		Studierende	Postdoc/ Privatdozent/ Professor	Mitarbeiter im wissenschaftlichen Bereich	Mitarbeiter im nichtwissen- schaftlichen Bereich	Doktorand	Guk	Sowi	HuWi	WIAI	keiner Fakultät zugehörig
Gesamt	2768 100.0%	2555 100.0%	18 100.0%	70 100.0%	46 100.0%	79 100.0%	396 100.0%	1653 100.0%	463 100.0%	198 100.0%	58 100.0%
Häufigkeit Besuch TB 3 :Vorlesungszeit											
täglich	91 3.3%	78 3.1%	0 -	1 1.4%	10 21.7%	2 2.5%	1 0.3%	74 4.5%	4 0.9%	3 1.5%	9 15.5%
mehrmals pro Woche	778 28.1%	739 28.9%	1 5.6%	15 21.4%	7 15.2%	16 20.3%	50 12.6%	605 36.6%	60 13.0%	50 25.3%	13 22.4%
mehrmals im Monat	1049 37.9%	963 37.7%	9 50.0%	27 38.6%	10 21.7%	40 50.6%	121 30.6%	666 40.3%	172 37.1%	82 41.4%	8 13.8%
seltener	850 30.7%	775 30.3%	8 44.4%	27 38.6%	19 41.3%	21 26.6%	224 56.6%	308 18.6%	227 49.0%	63 31.8%	28 48.3%
Häufigkeit Besuch TB 3 :Prüfungszeit											
täglich	327 13.0%	315 13.6%	0 -	1 1.6%	8 18.6%	3 4.1%	9 2.5%	277 18.4%	13 3.1%	21 11.4%	7 13.7%
mehrmals pro Woche	837 33.3%	805 34.7%	1 6.7%	12 19.7%	6 14.0%	13 17.8%	67 18.9%	611 40.5%	92 22.1%	57 30.8%	10 19.6%
mehrmals im Monat	637 25.3%	561 24.1%	6 40.0%	24 39.3%	11 25.6%	35 47.9%	101 28.5%	358 23.7%	118 28.3%	53 28.6%	7 13.7%
seltener	714 28.4%	642 27.6%	8 53.3%	24 39.3%	18 41.9%	22 30.1%	177 50.0%	262 17.4%	194 46.5%	54 29.2%	27 52.9%

BACES

Universitätsbibliothek Bamberg - Befragung 2012

Abs. Col %	Gesamt	Status					Fakultät				
		Studierende	Postdoc/ Privatdozent/ Professor	Mitarbeiter im wissenschaftlichen Bereich	Mitarbeiter im nichtwissen- schaftlichen Bereich	Doktorand	Guk	Sowi	HuWi	WIAI	keiner Fakultät zugehörig
Gesamt	2437 100.0%	2237 100.0%	21 100.0%	82 100.0%	41 100.0%	56 100.0%	1427 100.0%	410 100.0%	497 100.0%	48 100.0%	55 100.0%
Häufigkeit Besuch TB 4 :Vorlesungszeit											
täglich	128 5.3%	112 5.0%	4 19.0%	4 4.9%	2 4.9%	6 10.7%	101 7.1%	15 3.7%	9 1.8%	0 -	3 5.5%
mehrmals pro Woche	768 31.5%	709 31.7%	10 47.6%	29 35.4%	9 22.0%	11 19.6%	595 41.7%	63 15.4%	95 19.1%	3 6.3%	12 21.8%
mehrmals im Monat	906 37.2%	843 37.7%	5 23.8%	26 31.7%	8 19.5%	24 42.9%	535 37.5%	156 38.0%	181 36.4%	16 33.3%	18 32.7%
seltener	635 26.1%	573 25.6%	2 9.5%	23 28.0%	22 53.7%	15 26.8%	196 13.7%	176 42.9%	212 42.7%	29 60.4%	22 40.0%
Häufigkeit Besuch TB 4 :Prüfungszeit											
täglich	270 12.2%	262 12.8%	0 -	2 3.1%	1 3.1%	5 9.6%	169 13.3%	65 16.5%	30 6.6%	4 8.7%	2 4.3%
mehrmals pro Woche	824 37.3%	775 37.9%	9 56.3%	23 35.4%	5 15.6%	12 23.1%	571 44.9%	97 24.6%	134 29.6%	11 23.9%	11 23.9%
mehrmals im Monat	592 26.8%	549 26.8%	3 18.8%	17 26.2%	6 18.8%	17 32.7%	342 26.9%	108 27.4%	122 27.0%	8 17.4%	12 26.1%
seltener	525 23.7%	460 22.5%	4 25.0%	23 35.4%	20 62.5%	18 34.6%	191 15.0%	124 31.5%	166 36.7%	23 50.0%	21 45.7%

BACES

Universitätsbibliothek Bamberg - Befragung 2012

Abs. Col %	Gesamt	Status					Fakultät				
		Studierende	Postdoc/ Privatdozent/ Professor	Mitarbeiter im wissenschaftlichen Bereich	Mitarbeiter im nichtwissen- schaftlichen Bereich	Doktorand	Guk	Sowi	HuWi	WIAI	keiner Fakultät zugehörig
Gesamt	1482 100.0%	1358 100.0%	15 100.0%	52 100.0%	17 100.0%	40 100.0%	933 100.0%	273 100.0%	226 100.0%	24 100.0%	26 100.0%
Häufigkeit Besuch TB 5 :Vorlesungszeit											
täglich	72 4.9%	66 4.9%	0 -	2 3.8%	3 17.6%	1 2.5%	54 5.8%	6 2.2%	7 3.1%	2 8.3%	3 11.5%
mehrmals pro Woche	487 32.9%	447 32.9%	9 60.0%	15 28.8%	1 5.9%	15 37.5%	400 42.9%	48 17.6%	36 15.9%	0 -	3 11.5%
mehrmals im Monat	459 31.0%	424 31.2%	2 13.3%	20 38.5%	2 11.8%	11 27.5%	302 32.4%	70 25.6%	74 32.7%	7 29.2%	6 23.1%
seltener	464 31.3%	421 31.0%	4 26.7%	15 28.8%	11 64.7%	13 32.5%	177 19.0%	149 54.6%	109 48.2%	15 62.5%	14 53.8%
Häufigkeit Besuch TB 5 :Prüfungszeit											
täglich	160 11.8%	155 12.3%	0 -	1 2.6%	2 14.3%	2 5.7%	98 11.7%	36 13.6%	22 10.4%	3 13.6%	1 4.5%
mehrmals pro Woche	532 39.2%	502 39.8%	5 55.6%	12 31.6%	1 7.1%	12 34.3%	385 46.1%	81 30.6%	60 28.3%	2 9.1%	4 18.2%
mehrmals im Monat	339 25.0%	312 24.8%	1 11.1%	15 39.5%	2 14.3%	9 25.7%	199 23.8%	62 23.4%	66 31.1%	7 31.8%	5 22.7%
seltener	325 24.0%	291 23.1%	3 33.3%	10 26.3%	9 64.3%	12 34.3%	153 18.3%	86 32.5%	64 30.2%	10 45.5%	12 54.5%

BACES

Universitätsbibliothek Bamberg - Befragung 2012

Abs. Col %	Gesamt	Angestrebter Studienabschluss				Fachsemester				
		Bachelor	Master	Lehramt	Diplom/Magister	1. Semester	2. - 4. Semester	5. - 6. Semester	7. - 8. Semester	9. - 13. Semester
Gesamt	717 100.0%	279 100.0%	82 100.0%	270 100.0%	85 100.0%	142 100.0%	241 100.0%	118 100.0%	92 100.0%	124 100.0%
Häufigkeit Besuch TB 1 :Vorlesungszeit										
täglich	24 3.3%	6 2.2%	2 2.4%	11 4.1%	5 5.9%	5 3.5%	6 2.5%	3 2.5%	1 1.1%	9 7.3%
mehrmals pro Woche	146 20.4%	40 14.3%	18 22.0%	71 26.3%	16 18.8%	32 22.5%	44 18.3%	20 16.9%	20 21.7%	30 24.2%
mehrmals im Monat	216 30.1%	84 30.1%	23 28.0%	90 33.3%	19 22.4%	48 33.8%	76 31.5%	30 25.4%	26 28.3%	36 29.0%
seltener	331 46.2%	149 53.4%	39 47.6%	98 36.3%	45 52.9%	57 40.1%	115 47.7%	65 55.1%	45 48.9%	49 39.5%
Häufigkeit Besuch TB 1 :Prüfungszeit										
täglich	51 7.9%	14 5.7%	5 6.7%	23 9.3%	9 11.4%	8 7.3%	14 6.3%	5 4.6%	6 6.8%	18 15.1%
mehrmals pro Woche	195 30.1%	73 29.8%	22 29.3%	76 30.6%	23 29.1%	37 33.6%	69 30.9%	24 22.2%	30 34.1%	35 29.4%
mehrmals im Monat	154 23.8%	62 25.3%	15 20.0%	59 23.8%	18 22.8%	25 22.7%	57 25.6%	27 25.0%	16 18.2%	29 24.4%
seltener	248 38.3%	96 39.2%	33 44.0%	90 36.3%	29 36.7%	40 36.4%	83 37.2%	52 48.1%	36 40.9%	37 31.1%

BACES

Universitätsbibliothek Bamberg - Befragung 2012

Abs. Col %	Gesamt	Angestrebter Studienabschluss				Fachsemester				
		Bachelor	Master	Lehramt	Diplom/Magister	1. Semester	2. - 4. Semester	5. - 6. Semester	7. - 8. Semester	9. - 13. Semester
Gesamt	1659 100.0%	685 100.0%	170 100.0%	626 100.0%	177 100.0%	351 100.0%	499 100.0%	307 100.0%	230 100.0%	272 100.0%
Häufigkeit Besuch TB 2 :Vorlesungszeit										
täglich	23 1.4%	12 1.8%	3 1.8%	4 0.6%	4 2.3%	10 2.8%	3 0.6%	4 1.3%	2 0.9%	4 1.5%
mehrmals pro Woche	367 22.1%	155 22.6%	43 25.3%	123 19.6%	45 25.4%	92 26.2%	89 17.8%	73 23.8%	50 21.7%	63 23.2%
mehrmals im Monat	754 45.4%	307 44.8%	77 45.3%	296 47.3%	74 41.8%	160 45.6%	238 47.7%	140 45.6%	102 44.3%	114 41.9%
seltener	515 31.0%	211 30.8%	47 27.6%	203 32.4%	54 30.5%	89 25.4%	169 33.9%	90 29.3%	76 33.0%	91 33.5%
Häufigkeit Besuch TB 2 :Prüfungszeit										
täglich	53 3.6%	26 4.3%	9 5.7%	10 1.8%	8 4.7%	24 9.0%	12 2.6%	6 2.1%	5 2.3%	6 2.3%
mehrmals pro Woche	471 31.7%	212 35.4%	39 24.8%	156 27.9%	63 37.3%	113 42.2%	130 28.1%	83 29.5%	49 22.7%	96 37.2%
mehrmals im Monat	469 31.6%	184 30.7%	57 36.3%	176 31.5%	52 30.8%	78 29.1%	146 31.6%	89 31.7%	75 34.7%	81 31.4%
seltener	492 33.1%	177 29.5%	52 33.1%	217 38.8%	46 27.2%	53 19.8%	174 37.7%	103 36.7%	87 40.3%	75 29.1%

BACES

Universitätsbibliothek Bamberg - Befragung 2012

Abs. Col %	Gesamt	Angestrebter Studienabschluss				Fachsemester				
		Bachelor	Master	Lehramt	Diplom/Magister	1. Semester	2. - 4. Semester	5. - 6. Semester	7. - 8. Semester	9. - 13. Semester
Gesamt	2555 100.0%	1446 100.0%	494 100.0%	315 100.0%	300 100.0%	619 100.0%	849 100.0%	428 100.0%	298 100.0%	361 100.0%
Häufigkeit Besuch TB 3 :Vorlesungszeit										
täglich	78 3.1%	46 3.2%	18 3.6%	3 1.0%	11 3.7%	28 4.5%	21 2.5%	8 1.9%	9 3.0%	12 3.3%
mehrmals pro Woche	739 28.9%	389 26.9%	220 44.5%	48 15.2%	82 27.3%	222 35.9%	242 28.5%	93 21.7%	77 25.8%	105 29.1%
mehrmals im Monat	963 37.7%	587 40.6%	164 33.2%	99 31.4%	113 37.7%	235 38.0%	315 37.1%	174 40.7%	117 39.3%	122 33.8%
seltener	775 30.3%	424 29.3%	92 18.6%	165 52.4%	94 31.3%	134 21.6%	271 31.9%	153 35.7%	95 31.9%	122 33.8%
Häufigkeit Besuch TB 3 :Prüfungszeit										
täglich	315 13.6%	201 15.7%	75 16.3%	7 2.4%	32 11.0%	80 16.4%	119 14.8%	52 13.0%	24 8.5%	40 11.5%
mehrmals pro Woche	805 34.7%	467 36.4%	183 39.8%	64 22.1%	91 31.4%	233 47.6%	263 32.7%	115 28.8%	88 31.2%	106 30.4%
mehrmals im Monat	561 24.1%	292 22.8%	106 23.0%	74 25.5%	89 30.7%	114 23.3%	180 22.4%	92 23.1%	78 27.7%	97 27.8%
seltener	642 27.6%	323 25.2%	96 20.9%	145 50.0%	78 26.9%	62 12.7%	242 30.1%	140 35.1%	92 32.6%	106 30.4%

BACES

Universitätsbibliothek Bamberg - Befragung 2012

Abs. Col %	Gesamt	Angestrebter Studienabschluss				Fachsemester				
		Bachelor	Master	Lehramt	Diplom/Magister	1. Semester	2. - 4. Semester	5. - 6. Semester	7. - 8. Semester	9. - 13. Semester
Gesamt	2237 100.0%	842 100.0%	240 100.0%	879 100.0%	275 100.0%	418 100.0%	677 100.0%	387 100.0%	334 100.0%	421 100.0%
Häufigkeit Besuch TB 4 :Vorlesungszeit										
täglich	112 5.0%	33 3.9%	10 4.2%	45 5.1%	24 8.7%	28 6.7%	23 3.4%	17 4.4%	15 4.5%	29 6.9%
mehrmals pro Woche	709 31.7%	235 27.9%	71 29.6%	339 38.6%	64 23.3%	144 34.4%	181 26.7%	127 32.8%	107 32.0%	150 35.6%
mehrmals im Monat	843 37.7%	311 36.9%	81 33.8%	347 39.5%	104 37.8%	159 38.0%	253 37.4%	146 37.7%	134 40.1%	151 35.9%
seltener	573 25.6%	263 31.2%	78 32.5%	148 16.8%	83 30.2%	87 20.8%	220 32.5%	97 25.1%	78 23.4%	91 21.6%
Häufigkeit Besuch TB 4 :Prüfungszeit										
täglich	262 12.8%	113 14.8%	21 9.3%	78 9.8%	50 18.9%	38 12.1%	86 13.3%	51 14.2%	33 10.3%	54 13.3%
mehrmals pro Woche	775 37.9%	276 36.2%	82 36.3%	333 42.0%	84 31.7%	136 43.2%	216 33.4%	144 40.1%	115 36.1%	164 40.4%
mehrmals im Monat	549 26.8%	174 22.8%	58 25.7%	235 29.7%	82 30.9%	75 23.8%	171 26.4%	81 22.6%	95 29.8%	127 31.3%
seltener	460 22.5%	199 26.1%	65 28.8%	146 18.4%	49 18.5%	66 21.0%	174 26.9%	83 23.1%	76 23.8%	61 15.0%

BACES

Universitätsbibliothek Bamberg - Befragung 2012

Abs. Col %	Gesamt	Angestrebter Studienabschluss				Fachsemester				
		Bachelor	Master	Lehramt	Diplom/Magister	1. Semester	2. - 4. Semester	5. - 6. Semester	7. - 8. Semester	9. - 13. Semester
Gesamt	1358 100.0%	485 100.0%	179 100.0%	475 100.0%	219 100.0%	195 100.0%	392 100.0%	270 100.0%	201 100.0%	300 100.0%
Häufigkeit Besuch TB 5 :Vorlesungszeit										
täglich	66 4.9%	14 2.9%	10 5.6%	28 5.9%	14 6.4%	7 3.6%	16 4.1%	8 3.0%	10 5.0%	25 8.3%
mehrmals pro Woche	447 32.9%	130 26.8%	49 27.4%	178 37.5%	90 41.1%	63 32.3%	106 27.0%	91 33.7%	65 32.3%	122 40.7%
mehrmals im Monat	424 31.2%	152 31.3%	52 29.1%	163 34.3%	57 26.0%	69 35.4%	124 31.6%	86 31.9%	64 31.8%	81 27.0%
seltener	421 31.0%	189 39.0%	68 38.0%	106 22.3%	58 26.5%	56 28.7%	146 37.2%	85 31.5%	62 30.8%	72 24.0%
Häufigkeit Besuch TB 5 :Prüfungszeit										
täglich	155 12.3%	50 11.4%	30 17.9%	45 10.3%	30 14.0%	12 8.3%	54 14.4%	23 9.0%	21 10.8%	45 15.5%
mehrmals pro Woche	502 39.8%	166 37.8%	55 32.7%	184 42.0%	96 44.9%	53 36.8%	130 34.6%	122 47.8%	70 36.1%	127 43.6%
mehrmals im Monat	312 24.8%	110 25.1%	41 24.4%	113 25.8%	48 22.4%	40 27.8%	105 27.9%	43 16.9%	57 29.4%	67 23.0%
seltener	291 23.1%	113 25.7%	42 25.0%	96 21.9%	40 18.7%	39 27.1%	87 23.1%	67 26.3%	46 23.7%	52 17.9%

BACES

Universitätsbibliothek Bamberg - Befragung 2012

Abs. Col %	Teilbibliotheken				
	TB 1 (An der Universität)	TB 2 (Marcus-Haus)	TB 3 (Feldkirchenstraße)	TB 4 (Heumarkt)	TB 5 (Am Kranen)
Gesamt	852 100.0%	1875 100.0%	2894 100.0%	2600 100.0%	1593 100.0%
Ausleihe aus dem Freihandbestand	444 52.1%	1657 88.4%	2552 88.2%	1833 70.5%	1041 65.3%
Abholen von bestellten und vorgemerkten Büchern	329 38.6%	1305 69.6%	2255 77.9%	1745 67.1%	928 58.3%
Abgabe von ausgeliehenen Büchern	360 42.3%	1379 73.5%	2374 82.0%	1935 74.4%	1025 64.3%
Lernen/Arbeiten mit Materialien der Teilbibliothek:	417 48.9%	1185 63.2%	2121 73.3%	1733 66.7%	967 60.7%
Lernen/Arbeiten mit mitgebrachten Unterlagen	519 60.9%	827 44.1%	1866 64.5%	1764 67.8%	1057 66.4%
Beratung durch Mitarbeiter	304 35.7%	1139 60.7%	1995 68.9%	1509 58.0%	791 49.7%
Nutzung von PCs	370 43.4%	1117 59.6%	2071 71.6%	1882 72.4%	942 59.1%
Nutzung von Scannern, Kopierern, Druckern	305 35.8%	1199 63.9%	1996 69.0%	1657 63.7%	890 55.9%

BACES

Universitätsbibliothek Bamberg - Befragung 2012

Abs. Col %	Gesamt	Status					Fakultät				
		Studierende	Postdoc/ Privatdozent/ Professor	Mitarbeiter im wissenschaftlichen Bereich	Mitarbeiter im nichtwissenschaftlichen Bereich	Doktorand	Guk	Sowi	HuWi	WIAI	keiner Fakultät zugehörig
Gesamt	852 100.0%	778 100.0%	14 100.0%	29 100.0%	16 100.0%	15 100.0%	460 100.0%	166 100.0%	192 100.0%	13 100.0%	21 100.0%
Art der Nutzung TB 1 (An der Universität)											
Ausleihe aus dem Freihandbestand	444 52.1%	393 50.5%	12 85.7%	22 75.9%	10 62.5%	7 46.7%	301 65.4%	48 28.9%	79 41.1%	3 23.1%	13 61.9%
Abholen von bestellten und vorgemerkten Büchern	329 38.6%	297 38.2%	7 50.0%	9 31.0%	10 62.5%	6 40.0%	219 47.6%	38 22.9%	60 31.3%	4 30.8%	8 38.1%
Abgabe von ausgeliehenen Büchern	360 42.3%	326 41.9%	9 64.3%	10 34.5%	9 56.3%	6 40.0%	228 49.6%	53 31.9%	66 34.4%	6 46.2%	7 33.3%
Lernen/Arbeiten mit Materialien der Teilbibliothek:	417 48.9%	387 49.7%	6 42.9%	16 55.2%	5 31.3%	3 20.0%	276 60.0%	57 34.3%	73 38.0%	3 23.1%	8 38.1%
Lernen/Arbeiten mit mitgebrachten Unterlagen	519 60.9%	492 63.2%	6 42.9%	11 37.9%	3 18.8%	7 46.7%	306 66.5%	105 63.3%	95 49.5%	6 46.2%	7 33.3%
Beratung durch Mitarbeiter	304 35.7%	273 35.1%	7 50.0%	13 44.8%	8 50.0%	3 20.0%	206 44.8%	30 18.1%	55 28.6%	3 23.1%	10 47.6%
Nutzung von PCs	370 43.4%	346 44.5%	5 35.7%	9 31.0%	4 25.0%	6 40.0%	224 48.7%	59 35.5%	73 38.0%	5 38.5%	9 42.9%
Nutzung von Scannern, Kopierern, Druckern	305 35.8%	275 35.3%	7 50.0%	13 44.8%	6 37.5%	4 26.7%	187 40.7%	37 22.3%	65 33.9%	6 46.2%	10 47.6%

BACES

Universitätsbibliothek Bamberg - Befragung 2012

Abs. Col %	Gesamt	Status					Fakultät				
		Studierende	Postdoc/ Privatdozent/ Professor	Mitarbeiter im wissenschaftlichen Bereich	Mitarbeiter im nichtwissen- schaftlichen Bereich	Doktorand	Guk	Sowi	HuWi	WIAI	keiner Fakultät zugehörig
Gesamt	1875 100.0%	1755 100.0%	17 100.0%	48 100.0%	23 100.0%	32 100.0%	500 100.0%	215 100.0%	1101 100.0%	15 100.0%	44 100.0%
Art der Nutzung TB 2 (Marcus-Haus)											
Ausleihe aus dem Freihandbestand	1657 88.4%	1551 88.4%	17 100.0%	42 87.5%	21 91.3%	26 81.3%	408 81.6%	128 59.5%	1075 97.6%	7 46.7%	39 88.6%
Abholen von bestellten und vorgemerkten Büchern	1305 69.6%	1214 69.2%	16 94.1%	36 75.0%	19 82.6%	20 62.5%	225 45.0%	69 32.1%	978 88.8%	4 26.7%	29 65.9%
Abgabe von ausgeliehenen Büchern	1379 73.5%	1288 73.4%	16 94.1%	35 72.9%	18 78.3%	22 68.8%	259 51.8%	79 36.7%	1006 91.4%	6 40.0%	29 65.9%
Lernen/Arbeiten mit Materialien der Teilbibliothek:	1185 63.2%	1123 64.0%	9 52.9%	26 54.2%	10 43.5%	17 53.1%	188 37.6%	68 31.6%	900 81.7%	4 26.7%	25 56.8%
Lernen/Arbeiten mit mitgebrachten Unterlagen	827 44.1%	795 45.3%	6 35.3%	12 25.0%	5 21.7%	9 28.1%	109 21.8%	54 25.1%	651 59.1%	3 20.0%	10 22.7%
Beratung durch Mitarbeiter	1139 60.7%	1063 60.6%	13 76.5%	33 68.8%	13 56.5%	17 53.1%	154 30.8%	46 21.4%	911 82.7%	6 40.0%	22 50.0%
Nutzung von PCs	1117 59.6%	1071 61.0%	10 58.8%	17 35.4%	8 34.8%	11 34.4%	176 35.2%	63 29.3%	854 77.6%	5 33.3%	19 43.2%
Nutzung von Scannern, Kopierern, Druckern	1199 63.9%	1119 63.8%	13 76.5%	34 70.8%	13 56.5%	20 62.5%	211 42.2%	71 33.0%	887 80.6%	4 26.7%	26 59.1%

BACES

Universitätsbibliothek Bamberg - Befragung 2012

Abs. Col %	Gesamt	Status					Fakultät				
		Studierende	Postdoc/ Privatdozent/ Professor	Mitarbeiter im wissenschaftlichen Bereich	Mitarbeiter im nichtwissen- schaftlichen Bereich	Doktorand	Guk	Sowi	HuWi	WIAI	keiner Fakultät zugehörig
Gesamt	2894 100.0%	2670 100.0%	20 100.0%	70 100.0%	53 100.0%	81 100.0%	448 100.0%	1680 100.0%	503 100.0%	199 100.0%	64 100.0%
Art der Nutzung TB 3 (Feldkirchenstraße)											
Ausleihe aus dem Freihandbestand	2552 88.2%	2350 88.0%	18 90.0%	66 94.3%	47 88.7%	71 87.7%	290 64.7%	1653 98.4%	356 70.8%	194 97.5%	59 92.2%
Abholen von bestellten und vorgemerkten Büchern	2255 77.9%	2077 77.8%	15 75.0%	56 80.0%	42 79.2%	65 80.2%	211 47.1%	1553 92.4%	268 53.3%	175 87.9%	48 75.0%
Abgabe von ausgeliehenen Büchern	2374 82.0%	2187 81.9%	17 85.0%	60 85.7%	42 79.2%	68 84.0%	247 55.1%	1585 94.3%	308 61.2%	184 92.5%	50 78.1%
Lernen/Arbeiten mit Materialien der Teilbibliothek:	2121 73.3%	1998 74.8%	12 60.0%	41 58.6%	24 45.3%	46 56.8%	144 32.1%	1552 92.4%	227 45.1%	166 83.4%	32 50.0%
Lernen/Arbeiten mit mitgebrachten Unterlagen	1866 64.5%	1787 66.9%	4 20.0%	21 30.0%	19 35.8%	35 43.2%	128 28.6%	1394 83.0%	179 35.6%	142 71.4%	23 35.9%
Beratung durch Mitarbeiter	1995 68.9%	1840 68.9%	12 60.0%	52 74.3%	35 66.0%	56 69.1%	121 27.0%	1475 87.8%	203 40.4%	162 81.4%	34 53.1%
Nutzung von PCs	2071 71.6%	1963 73.5%	7 35.0%	32 45.7%	26 49.1%	43 53.1%	154 34.4%	1488 88.6%	245 48.7%	153 76.9%	31 48.4%
Nutzung von Scannern, Kopierern, Druckern	1996 69.0%	1852 69.4%	12 60.0%	46 65.7%	29 54.7%	57 70.4%	163 36.4%	1405 83.6%	237 47.1%	154 77.4%	37 57.8%

BACES

Universitätsbibliothek Bamberg - Befragung 2012

Abs. Col %	Gesamt	Status					Fakultät				
		Studierende	Postdoc/ Privatdozent/ Professor	Mitarbeiter im wissenschaftlichen Bereich	Mitarbeiter im nichtwissen- schaftlichen Bereich	Doktorand	Guk	Sowi	HuWi	WIAI	keiner Fakultät zugehörig
Gesamt	2600 100.0%	2386 100.0%	25 100.0%	84 100.0%	46 100.0%	59 100.0%	1482 100.0%	468 100.0%	539 100.0%	51 100.0%	60 100.0%
Art der Nutzung TB 4 (Heumarkt)											
Ausleihe aus dem Freihandbestand	1833 70.5%	1666 69.8%	23 92.0%	67 79.8%	39 84.8%	38 64.4%	1352 91.2%	177 37.8%	248 46.0%	9 17.6%	47 78.3%
Abholen von bestellten und vorgemerkten Büchern	1745 67.1%	1581 66.3%	19 76.0%	63 75.0%	37 80.4%	45 76.3%	1223 82.5%	214 45.7%	233 43.2%	23 45.1%	52 86.7%
Abgabe von ausgeliehenen Büchern	1935 74.4%	1759 73.7%	21 84.0%	70 83.3%	39 84.8%	46 78.0%	1302 87.9%	262 56.0%	290 53.8%	29 56.9%	52 86.7%
Lernen/Arbeiten mit Materialien der Teilbibliothek:	1733 66.7%	1607 67.4%	18 72.0%	59 70.2%	19 41.3%	30 50.8%	1213 81.8%	206 44.0%	275 51.0%	14 27.5%	25 41.7%
Lernen/Arbeiten mit mitgebrachten Unterlagen	1764 67.8%	1659 69.5%	15 60.0%	42 50.0%	20 43.5%	28 47.5%	1061 71.6%	307 65.6%	340 63.1%	30 58.8%	26 43.3%
Beratung durch Mitarbeiter	1509 58.0%	1373 57.5%	21 84.0%	59 70.2%	26 56.5%	30 50.8%	1100 74.2%	143 30.6%	215 39.9%	15 29.4%	36 60.0%
Nutzung von PCs	1882 72.4%	1766 74.0%	16 64.0%	50 59.5%	17 37.0%	33 55.9%	1209 81.6%	268 57.3%	342 63.5%	29 56.9%	34 56.7%
Nutzung von Scannern, Kopierern, Druckern	1657 63.7%	1526 64.0%	18 72.0%	56 66.7%	20 43.5%	37 62.7%	1131 76.3%	208 44.4%	262 48.6%	25 49.0%	31 51.7%

BACES

Universitätsbibliothek Bamberg - Befragung 2012

Abs. Col %	Gesamt	Status					Fakultät				
		Studierende	Postdoc/ Privatdozent/ Professor	Mitarbeiter im wissenschaftlichen Bereich	Mitarbeiter im nichtwissen- schaftlichen Bereich	Doktorand	Guk	Sowi	HuWi	WIAI	keiner Fakultät zugehörig
Gesamt	1593 100.0%	1463 100.0%	15 100.0%	53 100.0%	21 100.0%	41 100.0%	966 100.0%	310 100.0%	260 100.0%	28 100.0%	29 100.0%
Art der Nutzung TB 5 (Am Kranen)											
Ausleihe aus dem Freihandbestand	1041 65.3%	945 64.6%	14 93.3%	39 73.6%	16 76.2%	27 65.9%	800 82.8%	102 32.9%	111 42.7%	8 28.6%	20 69.0%
Abholen von bestellten und vorgemerkten Büchern	928 58.3%	846 57.8%	13 86.7%	32 60.4%	11 52.4%	26 63.4%	690 71.4%	122 39.4%	91 35.0%	9 32.1%	16 55.2%
Abgabe von ausgeliehenen Büchern	1025 64.3%	939 64.2%	12 80.0%	34 64.2%	12 57.1%	28 68.3%	737 76.3%	141 45.5%	118 45.4%	12 42.9%	17 58.6%
Lernen/Arbeiten mit Materialien der Teilbibliothek:	967 60.7%	891 60.9%	11 73.3%	35 66.0%	6 28.6%	24 58.5%	722 74.7%	117 37.7%	104 40.0%	10 35.7%	14 48.3%
Lernen/Arbeiten mit mitgebrachten Unterlagen	1057 66.4%	996 68.1%	7 46.7%	30 56.6%	6 28.6%	18 43.9%	664 68.7%	205 66.1%	160 61.5%	13 46.4%	15 51.7%
Beratung durch Mitarbeiter	791 49.7%	722 49.4%	11 73.3%	27 50.9%	6 28.6%	25 61.0%	626 64.8%	71 22.9%	76 29.2%	6 21.4%	12 41.4%
Nutzung von PCs	942 59.1%	872 59.6%	9 60.0%	28 52.8%	8 38.1%	25 61.0%	664 68.7%	135 43.5%	118 45.4%	11 39.3%	14 48.3%
Nutzung von Scannern, Kopierern, Druckern	890 55.9%	811 55.4%	9 60.0%	32 60.4%	8 38.1%	30 73.2%	667 69.0%	117 37.7%	89 34.2%	7 25.0%	10 34.5%

BACES

Universitätsbibliothek Bamberg - Befragung 2012

Abs. Col %	Gesamt	Angestrebter Studienabschluss				Fachsemester				
		Bachelor	Master	Lehramt	Diplom/Magister	1. Semester	2. - 4. Semester	5. - 6. Semester	7. - 8. Semester	9. - 13. Semester
Gesamt	778 100.0%	296 100.0%	97 100.0%	288 100.0%	96 100.0%	157 100.0%	262 100.0%	120 100.0%	101 100.0%	138 100.0%
Art der Nutzung TB 1 (An der Universität)										
Ausleihe aus dem Freihandbestand	393 50.5%	127 42.9%	31 32.0%	189 65.6%	45 46.9%	73 46.5%	122 46.6%	64 53.3%	52 51.5%	82 59.4%
Abholen von bestellten und vorgemerkten Büchern	297 38.2%	94 31.8%	28 28.9%	146 50.7%	29 30.2%	59 37.6%	100 38.2%	46 38.3%	36 35.6%	56 40.6%
Abgabe von ausgeliehenen Büchern	326 41.9%	105 35.5%	31 32.0%	156 54.2%	34 35.4%	67 42.7%	106 40.5%	51 42.5%	43 42.6%	59 42.8%
Lernen/Arbeiten mit Materialien der Teilbibliothek:	387 49.7%	139 47.0%	42 43.3%	166 57.6%	39 40.6%	78 49.7%	132 50.4%	55 45.8%	53 52.5%	69 50.0%
Lernen/Arbeiten mit mitgebrachten Unterlagen	492 63.2%	181 61.1%	65 67.0%	172 59.7%	74 77.1%	91 58.0%	163 62.2%	67 55.8%	69 68.3%	102 73.9%
Beratung durch Mitarbeiter	273 35.1%	75 25.3%	27 27.8%	141 49.0%	30 31.3%	45 28.7%	98 37.4%	41 34.2%	32 31.7%	57 41.3%
Nutzung von PCs	346 44.5%	117 39.5%	37 38.1%	150 52.1%	42 43.8%	64 40.8%	115 43.9%	53 44.2%	40 39.6%	74 53.6%
Nutzung von Scannern, Kopierern, Druckern	275 35.3%	92 31.1%	26 26.8%	134 46.5%	23 24.0%	56 35.7%	89 34.0%	45 37.5%	32 31.7%	53 38.4%
BACES										

Universitätsbibliothek Bamberg - Befragung 2012

Abs. Col %	Gesamt	Angestrebter Studienabschluss				Fachsemester				
		Bachelor	Master	Lehramt	Diplom/Magister	1. Semester	2. - 4. Semester	5. - 6. Semester	7. - 8. Semester	9. - 13. Semester
Gesamt	1755 100.0%	718 100.0%	187 100.0%	662 100.0%	187 100.0%	369 100.0%	534 100.0%	327 100.0%	239 100.0%	286 100.0%
Art der Nutzung TB 2 (Marcus-Haus)										
Ausleihe aus dem Freihandbestand	1551 88.4%	621 86.5%	155 82.9%	607 91.7%	167 89.3%	320 86.7%	473 88.6%	288 88.1%	216 90.4%	254 88.8%
Abholen von bestellten und vorgemerkten Büchern	1214 69.2%	544 75.8%	123 65.8%	415 62.7%	131 70.1%	273 74.0%	372 69.7%	234 71.6%	156 65.3%	179 62.6%
Abgabe von ausgeliehenen Büchern	1288 73.4%	564 78.6%	128 68.4%	451 68.1%	144 77.0%	278 75.3%	395 74.0%	240 73.4%	175 73.2%	200 69.9%
Lernen/Arbeiten mit Materialien der Teilbibliothek:	1123 64.0%	526 73.3%	111 59.4%	375 56.6%	110 58.8%	260 70.5%	351 65.7%	221 67.6%	135 56.5%	156 54.5%
Lernen/Arbeiten mit mitgebrachten Unterlagen	795 45.3%	414 57.7%	82 43.9%	214 32.3%	85 45.5%	199 53.9%	261 48.9%	146 44.6%	86 36.0%	103 36.0%
Beratung durch Mitarbeiter	1063 60.6%	487 67.8%	118 63.1%	338 51.1%	120 64.2%	223 60.4%	351 65.7%	195 59.6%	132 55.2%	162 56.6%
Nutzung von PCs	1071 61.0%	480 66.9%	117 62.6%	353 53.3%	121 64.7%	215 58.3%	336 62.9%	204 62.4%	142 59.4%	174 60.8%
Nutzung von Scannern, Kopierern, Druckern	1119 63.8%	455 63.4%	130 69.5%	410 61.9%	124 66.3%	215 58.3%	342 64.0%	218 66.7%	152 63.6%	192 67.1%
BACES										

Universitätsbibliothek Bamberg - Befragung 2012

Abs. Col %	Gesamt	Angestrebter Studienabschluss				Fachsemester				
		Bachelor	Master	Lehramt	Diplom/Magister	1. Semester	2. - 4. Semester	5. - 6. Semester	7. - 8. Semester	9. - 13. Semester
Gesamt	2670 100.0%	1509 100.0%	506 100.0%	342 100.0%	313 100.0%	649 100.0%	884 100.0%	449 100.0%	311 100.0%	377 100.0%
Art der Nutzung TB 3 (Feldkirchenstraße)										
Ausleihe aus dem Freihandbestand	2350 88.0%	1368 90.7%	484 95.7%	222 64.9%	276 88.2%	601 92.6%	779 88.1%	396 88.2%	267 85.9%	307 81.4%
Abholen von bestellten und vorgemerkten Büchern	2077 77.8%	1225 81.2%	449 88.7%	174 50.9%	229 73.2%	552 85.1%	681 77.0%	350 78.0%	226 72.7%	268 71.1%
Abgabe von ausgeliehenen Büchern	2187 81.9%	1262 83.6%	457 90.3%	220 64.3%	248 79.2%	563 86.7%	719 81.3%	356 79.3%	260 83.6%	289 76.7%
Lernen/Arbeiten mit Materialien der Teilbibliothek:	1998 74.8%	1211 80.3%	438 86.6%	126 36.8%	223 71.2%	551 84.9%	683 77.3%	325 72.4%	194 62.4%	245 65.0%
Lernen/Arbeiten mit mitgebrachten Unterlagen	1787 66.9%	1115 73.9%	389 76.9%	98 28.7%	185 59.1%	506 78.0%	622 70.4%	282 62.8%	165 53.1%	212 56.2%
Beratung durch Mitarbeiter	1840 68.9%	1131 75.0%	411 81.2%	115 33.6%	183 58.5%	521 80.3%	625 70.7%	297 66.1%	194 62.4%	203 53.8%
Nutzung von PCs	1963 73.5%	1187 78.7%	423 83.6%	143 41.8%	210 67.1%	529 81.5%	673 76.1%	324 72.2%	200 64.3%	237 62.9%
Nutzung von Scannern, Kopierern, Druckern	1852 69.4%	1061 70.3%	418 82.6%	164 48.0%	209 66.8%	478 73.7%	627 70.9%	293 65.3%	204 65.6%	250 66.3%
BACES										

Universitätsbibliothek Bamberg - Befragung 2012

Abs. Col %	Gesamt	Angestrebter Studienabschluss				Fachsemester				
		Bachelor	Master	Lehramt	Diplom/Magister	1. Semester	2. - 4. Semester	5. - 6. Semester	7. - 8. Semester	9. - 13. Semester
Gesamt	2386 100.0%	912 100.0%	271 100.0%	916 100.0%	286 100.0%	452 100.0%	729 100.0%	414 100.0%	349 100.0%	442 100.0%
Art der Nutzung TB 4 (Heumarkt)										
Ausleihe aus dem Freihandbestand	1666 69.8%	550 60.3%	152 56.1%	815 89.0%	148 51.7%	306 67.7%	500 68.6%	285 68.8%	255 73.1%	320 72.4%
Abholen von bestellten und vorgemerkten Büchern	1581 66.3%	526 57.7%	145 53.5%	730 79.7%	179 62.6%	286 63.3%	458 62.8%	272 65.7%	249 71.3%	316 71.5%
Abgabe von ausgeliehenen Büchern	1759 73.7%	580 63.6%	178 65.7%	784 85.6%	216 75.5%	312 69.0%	523 71.7%	290 70.0%	276 79.1%	358 81.0%
Lernen/Arbeiten mit Materialien der Teilbibliothek:	1607 67.4%	564 61.8%	162 59.8%	728 79.5%	152 53.1%	305 67.5%	492 67.5%	283 68.4%	238 68.2%	289 65.4%
Lernen/Arbeiten mit mitgebrachten Unterlagen	1659 69.5%	645 70.7%	173 63.8%	644 70.3%	197 68.9%	319 70.6%	505 69.3%	300 72.5%	245 70.2%	290 65.6%
Beratung durch Mitarbeiter	1373 57.5%	495 54.3%	133 49.1%	612 66.8%	133 46.5%	283 62.6%	414 56.8%	228 55.1%	203 58.2%	245 55.4%
Nutzung von PCs	1766 74.0%	635 69.6%	184 67.9%	738 80.6%	209 73.1%	334 73.9%	512 70.2%	304 73.4%	283 81.1%	333 75.3%
Nutzung von Scannern, Kopierern, Druckern	1526 64.0%	518 56.8%	163 60.1%	664 72.5%	181 63.3%	266 58.8%	450 61.7%	273 65.9%	220 63.0%	317 71.7%
BACES										

Universitätsbibliothek Bamberg - Befragung 2012

Abs. Col %	Gesamt	Angestrebter Studienabschluss				Fachsemester				
		Bachelor	Master	Lehramt	Diplom/Magister	1. Semester	2. - 4. Semester	5. - 6. Semester	7. - 8. Semester	9. - 13. Semester
Gesamt	1463 100.0%	526 100.0%	196 100.0%	509 100.0%	231 100.0%	220 100.0%	424 100.0%	284 100.0%	216 100.0%	319 100.0%
Art der Nutzung TB 5 (Am Kranen)										
Ausleihe aus dem Freihandbestand	945 64.6%	308 58.6%	93 47.4%	406 79.8%	137 59.3%	138 62.7%	253 59.7%	196 69.0%	148 68.5%	210 65.8%
Abholen von bestellten und vorgemerkten Büchern	846 57.8%	272 51.7%	96 49.0%	336 66.0%	141 61.0%	117 53.2%	233 55.0%	175 61.6%	132 61.1%	189 59.2%
Abgabe von ausgeliehenen Büchern	939 64.2%	299 56.8%	106 54.1%	367 72.1%	166 71.9%	129 58.6%	255 60.1%	186 65.5%	142 65.7%	227 71.2%
Lernen/Arbeiten mit Materialien der Teilbibliothek:	891 60.9%	301 57.2%	104 53.1%	349 68.6%	136 58.9%	130 59.1%	252 59.4%	182 64.1%	131 60.6%	196 61.4%
Lernen/Arbeiten mit mitgebrachten Unterlagen	996 68.1%	348 66.2%	143 73.0%	334 65.6%	170 73.6%	137 62.3%	286 67.5%	195 68.7%	147 68.1%	231 72.4%
Beratung durch Mitarbeiter	722 49.4%	230 43.7%	77 39.3%	295 58.0%	119 51.5%	97 44.1%	195 46.0%	153 53.9%	107 49.5%	170 53.3%
Nutzung von PCs	872 59.6%	293 55.7%	111 56.6%	319 62.7%	148 64.1%	119 54.1%	238 56.1%	177 62.3%	133 61.6%	205 64.3%
Nutzung von Scannern, Kopierern, Druckern	811 55.4%	248 47.1%	110 56.1%	307 60.3%	145 62.8%	100 45.5%	206 48.6%	169 59.5%	129 59.7%	207 64.9%
BACES										

Universitätsbibliothek Bamberg - Befragung 2012

Abs. Col %	Teilbibliotheken				
	TB 1 (An der Universität)	TB 2 (Marcus-Haus)	TB 3 (Feldkirchenstraße)	TB 4 (Heumarkt)	TB 5 (Am Kranen)
Gesamt	467 100.0%	1072 100.0%	1749 100.0%	1521 100.0%	966 100.0%
Ausleihe aus dem Freihandbestand	230 49.3%	806 75.2%	960 54.9%	842 55.4%	545 56.4%
Abholen von bestellten und vorgemerkten Büchern	218 46.7%	691 64.5%	832 47.6%	841 55.3%	528 54.7%
Abgabe von ausgeliehenen Büchern	171 36.6%	587 54.8%	700 40.0%	690 45.4%	494 51.1%
Lernen/Arbeiten mit Büchern oder Zeitschriften	310 66.4%	737 68.8%	1380 78.9%	1085 71.3%	683 70.7%
Lernen/Arbeiten mit mitgebrachten Büchern oder Unterlagen	335 71.7%	461 43.0%	1161 66.4%	1006 66.1%	608 62.9%
Von Bibliotheksmitarbeitern Auskunft oder Beratung einholen	51 10.9%	124 11.6%	174 9.9%	160 10.5%	98 10.1%
Nutzung von PCs der Teilbibliothek	185 39.6%	421 39.3%	757 43.3%	629 41.4%	415 43.0%
Nutzung von Scannern, Kopierern, Druckern	220 47.1%	590 55.0%	848 48.5%	796 52.3%	516 53.4%

BACES

Universitätsbibliothek Bamberg - Befragung 2012

Abs. Col %	Gesamt	Status					Fakultät				
		Studierende	Postdoc/ Privatdozent/ Professor	Mitarbeiter im wissenschaft- lichen Bereich	Mitarbeiter im nichtwissen- schaftlichen Bereich	Doktorand	Guk	Sowi	HuWi	WIAl	keiner Fakultät zugehörig
Gesamt	467 100.0%	444 100.0%	2 100.0%	10 100.0%	4 100.0%	7 100.0%	266 100.0%	84 100.0%	104 100.0%	5 100.0%	8 100.0%
Art der zusätzlichen Nutzung TB 1 (An der Universität)											
Ausleihe aus dem Freihandbestand	230 49.3%	216 48.6%	1 50.0%	7 70.0%	2 50.0%	4 57.1%	150 56.4%	25 29.8%	49 47.1%	1 20.0%	5 62.5%
Abholen von bestellten und vorgemerkten Büchern	218 46.7%	202 45.5%	1 50.0%	8 80.0%	2 50.0%	5 71.4%	150 56.4%	17 20.2%	45 43.3%	2 40.0%	4 50.0%
Abgabe von ausgeliehenen Büchern	171 36.6%	158 35.6%	1 50.0%	6 60.0%	2 50.0%	4 57.1%	113 42.5%	16 19.0%	37 35.6%	2 40.0%	3 37.5%
Lernen/Arbeiten mit Büchern oder Zeitschriften	310 66.4%	296 66.7%	1 50.0%	6 60.0%	3 75.0%	4 57.1%	186 69.9%	52 61.9%	64 61.5%	3 60.0%	5 62.5%
Lernen/Arbeiten mit mitgebrachten Büchern oder Unterlagen	335 71.7%	326 73.4%	1 50.0%	2 20.0%	3 75.0%	3 42.9%	186 69.9%	67 79.8%	72 69.2%	5 100.0%	5 62.5%
Von Bibliotheksmitarbeitern Auskunft oder Beratung einholen	51 10.9%	49 11.0%	0 -	1 10.0%	1 25.0%	0 -	27 10.2%	3 3.6%	18 17.3%	1 20.0%	2 25.0%
Nutzung von PCs der Teilbibliothek	185 39.6%	177 39.9%	1 50.0%	1 10.0%	2 50.0%	4 57.1%	99 37.2%	32 38.1%	46 44.2%	3 60.0%	5 62.5%
Nutzung von Scannern, Kopierern, Druckern	220 47.1%	202 45.5%	1 50.0%	7 70.0%	4 100.0%	6 85.7%	132 49.6%	29 34.5%	51 49.0%	2 40.0%	6 75.0%

BACES

Universitätsbibliothek Bamberg - Befragung 2012

Abs. Col %	Gesamt	Status					Fakultät				
		Studierende	Postdoc/ Privatdozent/ Professor	Mitarbeiter im wissenschaft- lichen Bereich	Mitarbeiter im nichtwissen- schaftlichen Bereich	Doktorand	Guk	Sowi	HuWi	WIaI	keiner Fakultät zugehörig
Gesamt	1072 100.0%	1025 100.0%	4 100.0%	21 100.0%	8 100.0%	14 100.0%	199 100.0%	82 100.0%	770 100.0%	1 100.0%	20 100.0%
Art der zusätzlichen Nutzung TB 2 (Marcus-Haus)											
Ausleihe aus dem Freihandbestand	806 75.2%	766 74.7%	3 75.0%	20 95.2%	4 50.0%	13 92.9%	157 78.9%	42 51.2%	593 77.0%	0 -	14 70.0%
Abholen von bestellten und vorgemerkten Büchern	691 64.5%	651 63.5%	3 75.0%	17 81.0%	6 75.0%	14 100.0%	129 64.8%	31 37.8%	519 67.4%	0 -	12 60.0%
Abgabe von ausgeliehenen Büchern	587 54.8%	550 53.7%	2 50.0%	14 66.7%	8 100.0%	13 92.9%	109 54.8%	28 34.1%	439 57.0%	0 -	11 55.0%
Lernen/Arbeiten mit Büchern oder Zeitschriften	737 68.8%	719 70.1%	3 75.0%	9 42.9%	2 25.0%	4 28.6%	130 65.3%	50 61.0%	546 70.9%	0 -	11 55.0%
Lernen/Arbeiten mit mitgebrachten Büchern oder Unterlagen	461 43.0%	456 44.5%	2 50.0%	0 -	1 12.5%	2 14.3%	74 37.2%	46 56.1%	332 43.1%	1 100.0%	8 40.0%
Von Bibliotheksmitarbeitern Auskunft oder Beratung einholen	124 11.6%	121 11.8%	0 -	2 9.5%	1 12.5%	0 -	23 11.6%	5 6.1%	94 12.2%	0 -	2 10.0%
Nutzung von PCs der Teilbibliothek	421 39.3%	411 40.1%	2 50.0%	4 19.0%	1 12.5%	3 21.4%	70 35.2%	34 41.5%	308 40.0%	1 100.0%	8 40.0%
Nutzung von Scannern, Kopierern, Druckern	590 55.0%	565 55.1%	4 100.0%	11 52.4%	2 25.0%	8 57.1%	109 54.8%	35 42.7%	436 56.6%	0 -	10 50.0%

BACES

Universitätsbibliothek Bamberg - Befragung 2012

Abs. Col %	Gesamt	Status					Fakultät				
		Studierende	Postdoc/ Privatdozent/ Professor	Mitarbeiter im wissenschaft- lichen Bereich	Mitarbeiter im nichtwissen- schaftlichen Bereich	Doktorand	Guk	Sowi	HuWi	WIAl	keiner Fakultät zugehörig
Gesamt	1749 100.0%	1665 100.0%	5 100.0%	32 100.0%	14 100.0%	33 100.0%	178 100.0%	1240 100.0%	195 100.0%	117 100.0%	19 100.0%
Art der zusätzlichen Nutzung TB 3 (Feldkirchenstraße)											
Ausleihe aus dem Freihandbestand	960 54.9%	897 53.9%	4 80.0%	22 68.8%	10 71.4%	27 81.8%	105 59.0%	664 53.5%	117 60.0%	63 53.8%	11 57.9%
Abholen von bestellten und vorgemerkten Büchern	832 47.6%	761 45.7%	4 80.0%	25 78.1%	13 92.9%	29 87.9%	105 59.0%	530 42.7%	131 67.2%	48 41.0%	18 94.7%
Abgabe von ausgeliehenen Büchern	700 40.0%	641 38.5%	4 80.0%	21 65.6%	12 85.7%	22 66.7%	95 53.4%	438 35.3%	107 54.9%	45 38.5%	15 78.9%
Lernen/Arbeiten mit Büchern oder Zeitschriften	1380 78.9%	1346 80.8%	3 60.0%	15 46.9%	3 21.4%	13 39.4%	103 57.9%	1054 85.0%	127 65.1%	88 75.2%	8 42.1%
Lernen/Arbeiten mit mitgebrachten Büchern oder Unterlagen	1161 66.4%	1143 68.6%	2 40.0%	6 18.8%	1 7.1%	9 27.3%	91 51.1%	884 71.3%	107 54.9%	72 61.5%	7 36.8%
Von Bibliotheksmitarbeitern Auskunft oder Beratung einholen	174 9.9%	166 10.0%	1 20.0%	2 6.3%	3 21.4%	2 6.1%	15 8.4%	120 9.7%	28 14.4%	7 6.0%	4 21.1%
Nutzung von PCs der Teilbibliothek	757 43.3%	734 44.1%	2 40.0%	4 12.5%	5 35.7%	12 36.4%	74 41.6%	549 44.3%	87 44.6%	41 35.0%	6 31.6%
Nutzung von Scannern, Kopierern, Druckern	848 48.5%	813 48.8%	3 60.0%	11 34.4%	2 14.3%	19 57.6%	85 47.8%	598 48.2%	105 53.8%	53 45.3%	7 36.8%

BACES

Universitätsbibliothek Bamberg - Befragung 2012

Abs. Col %	Gesamt	Status					Fakultät				
		Studierende	Postdoc/ Privatdozent/ Professor	Mitarbeiter im wissenschaft- lichen Bereich	Mitarbeiter im nichtwissen- schaftlichen Bereich	Doktorand	Guk	Sowi	HuWi	WIaI	keiner Fakultät zugehörig
Gesamt	1521 100.0%	1424 100.0%	11 100.0%	42 100.0%	10 100.0%	34 100.0%	956 100.0%	255 100.0%	270 100.0%	18 100.0%	22 100.0%
Art der zusätzlichen Nutzung TB 4 (Heumarkt)											
Ausleihe aus dem Freihandbestand	842 55.4%	770 54.1%	11 100.0%	32 76.2%	6 60.0%	23 67.6%	632 66.1%	60 23.5%	132 48.9%	3 16.7%	15 68.2%
Abholen von bestellten und vorgemerkten Büchern	841 55.3%	765 53.7%	11 100.0%	31 73.8%	8 80.0%	26 76.5%	594 62.1%	86 33.7%	142 52.6%	4 22.2%	15 68.2%
Abgabe von ausgeliehenen Büchern	690 45.4%	630 44.2%	7 63.6%	25 59.5%	5 50.0%	23 67.6%	477 49.9%	68 26.7%	130 48.1%	4 22.2%	11 50.0%
Lernen/Arbeiten mit Büchern oder Zeitschriften	1085 71.3%	1036 72.8%	5 45.5%	22 52.4%	4 40.0%	18 52.9%	746 78.0%	152 59.6%	165 61.1%	8 44.4%	14 63.6%
Lernen/Arbeiten mit mitgebrachten Büchern oder Unterlagen	1006 66.1%	973 68.3%	2 18.2%	11 26.2%	4 40.0%	16 47.1%	592 61.9%	212 83.1%	177 65.6%	16 88.9%	9 40.9%
Von Bibliotheksmitarbeitern Auskunft oder Beratung einholen	160 10.5%	146 10.3%	2 18.2%	6 14.3%	2 20.0%	4 11.8%	116 12.1%	8 3.1%	32 11.9%	0 -	4 18.2%
Nutzung von PCs der Teilbibliothek	629 41.4%	605 42.5%	3 27.3%	7 16.7%	3 30.0%	11 32.4%	387 40.5%	99 38.8%	128 47.4%	5 27.8%	10 45.5%
Nutzung von Scannern, Kopierern, Druckern	796 52.3%	743 52.2%	5 45.5%	24 57.1%	4 40.0%	20 58.8%	530 55.4%	106 41.6%	142 52.6%	7 38.9%	11 50.0%

BACES

Universitätsbibliothek Bamberg - Befragung 2012

Abs. Col %	Gesamt	Status					Fakultät				
		Studierende	Postdoc/ Privatdozent/ Professor	Mitarbeiter im wissenschaft- lichen Bereich	Mitarbeiter im nichtwissen- schaftlichen Bereich	Doktorand	Guk	Sowi	HuWi	WIaI	keiner Fakultät zugehörig
Gesamt	966 100.0%	912 100.0%	5 100.0%	22 100.0%	8 100.0%	19 100.0%	617 100.0%	172 100.0%	153 100.0%	7 100.0%	17 100.0%
Art der zusätzlichen Nutzung TB 5 (Am Kranen)											
Ausleihe aus dem Freihandbestand	545 56.4%	512 56.1%	5 100.0%	11 50.0%	2 25.0%	15 78.9%	430 69.7%	42 24.4%	64 41.8%	1 14.3%	8 47.1%
Abholen von bestellten und vorgemerkten Büchern	528 54.7%	493 54.1%	5 100.0%	13 59.1%	2 25.0%	15 78.9%	402 65.2%	47 27.3%	68 44.4%	1 14.3%	10 58.8%
Abgabe von ausgeliehenen Büchern	494 51.1%	461 50.5%	3 60.0%	12 54.5%	4 50.0%	14 73.7%	366 59.3%	49 28.5%	68 44.4%	1 14.3%	10 58.8%
Lernen/Arbeiten mit Büchern oder Zeitschriften	683 70.7%	650 71.3%	4 80.0%	12 54.5%	4 50.0%	13 68.4%	487 78.9%	95 55.2%	87 56.9%	4 57.1%	10 58.8%
Lernen/Arbeiten mit mitgebrachten Büchern oder Unterlagen	608 62.9%	589 64.6%	1 20.0%	8 36.4%	3 37.5%	7 36.8%	331 53.6%	156 90.7%	108 70.6%	6 85.7%	7 41.2%
Von Bibliotheksmitarbeitern Auskunft oder Beratung einholen	98 10.1%	92 10.1%	2 40.0%	2 9.1%	1 12.5%	1 5.3%	71 11.5%	7 4.1%	19 12.4%	0 -	1 5.9%
Nutzung von PCs der Teilbibliothek	415 43.0%	395 43.3%	2 40.0%	8 36.4%	2 25.0%	8 42.1%	287 46.5%	56 32.6%	63 41.2%	2 28.6%	7 41.2%
Nutzung von Scannern, Kopierern, Druckern	516 53.4%	485 53.2%	3 60.0%	14 63.6%	2 25.0%	12 63.2%	392 63.5%	54 31.4%	61 39.9%	3 42.9%	6 35.3%

BACES

Universitätsbibliothek Bamberg - Befragung 2012

Abs. Col %	Gesamt	Angestrebter Studienabschluss				Fachsemester				
		Bachelor	Master	Lehramt	Diplom/Magister	1. Semester	2. - 4. Semester	5. - 6. Semester	7. - 8. Semester	9. - 13. Semester
Gesamt	444 100.0%	166 100.0%	51 100.0%	176 100.0%	51 100.0%	86 100.0%	154 100.0%	60 100.0%	65 100.0%	79 100.0%
Art der zusätzlichen Nutzung TB 1 (An der Universität)										
Ausleihe aus dem Freihandbestand	216 48.6%	73 44.0%	19 37.3%	105 59.7%	19 37.3%	44 51.2%	74 48.1%	33 55.0%	33 50.8%	32 40.5%
Abholen von bestellten und vorgemerkten Büchern	202 45.5%	62 37.3%	18 35.3%	102 58.0%	20 39.2%	35 40.7%	70 45.5%	32 53.3%	26 40.0%	39 49.4%
Abgabe von ausgeliehenen Büchern	158 35.6%	48 28.9%	16 31.4%	75 42.6%	19 37.3%	29 33.7%	53 34.4%	22 36.7%	22 33.8%	32 40.5%
Lernen/Arbeiten mit Büchern oder Zeitschriften	296 66.7%	112 67.5%	37 72.5%	114 64.8%	33 64.7%	65 75.6%	97 63.0%	37 61.7%	45 69.2%	52 65.8%
Lernen/Arbeiten mit mitgebrachten Büchern oder Unterlagen	326 73.4%	125 75.3%	40 78.4%	116 65.9%	45 88.2%	55 64.0%	114 74.0%	44 73.3%	47 72.3%	66 83.5%
Von Bibliotheksmitarbeitern Auskunft oder Beratung einholen	49 11.0%	21 12.7%	3 5.9%	19 10.8%	6 11.8%	17 19.8%	14 9.1%	6 10.0%	5 7.7%	7 8.9%
Nutzung von PCs der Teilbibliothek	177 39.9%	74 44.6%	16 31.4%	68 38.6%	19 37.3%	50 58.1%	56 36.4%	22 36.7%	16 24.6%	33 41.8%
Nutzung von Scannern, Kopierern, Druckern	202 45.5%	79 47.6%	21 41.2%	79 44.9%	23 45.1%	49 57.0%	69 44.8%	27 45.0%	19 29.2%	38 48.1%

BACES

Universitätsbibliothek Bamberg - Befragung 2012

Abs. Col %	Gesamt	Angestrebter Studienabschluss				Fachsemester				
		Bachelor	Master	Lehramt	Diplom/Magister	1. Semester	2. - 4. Semester	5. - 6. Semester	7. - 8. Semester	9. - 13. Semester
Gesamt	1025 100.0%	427 100.0%	116 100.0%	363 100.0%	119 100.0%	231 100.0%	308 100.0%	177 100.0%	136 100.0%	173 100.0%
Art der zusätzlichen Nutzung TB 2 (Marcus-Haus)										
Ausleihe aus dem Freihandbestand	766 74.7%	305 71.4%	81 69.8%	290 79.9%	90 75.6%	155 67.1%	225 73.1%	140 79.1%	112 82.4%	134 77.5%
Abholen von bestellten und vorgemerkten Büchern	651 63.5%	254 59.5%	73 62.9%	247 68.0%	77 64.7%	115 49.8%	199 64.6%	122 68.9%	103 75.7%	112 64.7%
Abgabe von ausgeliehenen Büchern	550 53.7%	228 53.4%	60 51.7%	203 55.9%	59 49.6%	94 40.7%	179 58.1%	109 61.6%	76 55.9%	92 53.2%
Lernen/Arbeiten mit Büchern oder Zeitschriften	719 70.1%	326 76.3%	71 61.2%	241 66.4%	81 68.1%	180 77.9%	222 72.1%	122 68.9%	87 64.0%	108 62.4%
Lernen/Arbeiten mit mitgebrachten Büchern oder Unterlagen	456 44.5%	210 49.2%	52 44.8%	138 38.0%	56 47.1%	114 49.4%	145 47.1%	73 41.2%	55 40.4%	69 39.9%
Von Bibliotheksmitarbeitern Auskunft oder Beratung einholen	121 11.8%	60 14.1%	10 8.6%	41 11.3%	10 8.4%	32 13.9%	50 16.2%	16 9.0%	10 7.4%	13 7.5%
Nutzung von PCs der Teilbibliothek	411 40.1%	198 46.4%	40 34.5%	134 36.9%	39 32.8%	111 48.1%	122 39.6%	69 39.0%	45 33.1%	64 37.0%
Nutzung von Scannern, Kopierern, Druckern	565 55.1%	237 55.5%	56 48.3%	207 57.0%	65 54.6%	129 55.8%	165 53.6%	100 56.5%	69 50.7%	102 59.0%

BACES

Universitätsbibliothek Bamberg - Befragung 2012

Abs. Col %	Gesamt	Angestrebter Studienabschluss				Fachsemester				
		Bachelor	Master	Lehramt	Diplom/Magister	1. Semester	2. - 4. Semester	5. - 6. Semester	7. - 8. Semester	9. - 13. Semester
Gesamt	1665 100.0%	964 100.0%	363 100.0%	152 100.0%	186 100.0%	414 100.0%	579 100.0%	263 100.0%	190 100.0%	219 100.0%
Art der zusätzlichen Nutzung TB 3 (Feldkirchenstraße)										
Ausleihe aus dem Freihandbestand	897 53.9%	480 49.8%	212 58.4%	90 59.2%	115 61.8%	222 53.6%	297 51.3%	133 50.6%	123 64.7%	122 55.7%
Abholen von bestellten und vorgemerkten Büchern	761 45.7%	367 38.1%	176 48.5%	108 71.1%	110 59.1%	164 39.6%	239 41.3%	111 42.2%	122 64.2%	125 57.1%
Abgabe von ausgeliehenen Büchern	641 38.5%	332 34.4%	130 35.8%	91 59.9%	88 47.3%	140 33.8%	198 34.2%	103 39.2%	93 48.9%	107 48.9%
Lernen/Arbeiten mit Büchern oder Zeitschriften	1346 80.8%	816 84.6%	303 83.5%	81 53.3%	146 78.5%	354 85.5%	478 82.6%	213 81.0%	135 71.1%	166 75.8%
Lernen/Arbeiten mit mitgebrachten Büchern oder Unterlagen	1143 68.6%	680 70.5%	255 70.2%	73 48.0%	135 72.6%	269 65.0%	423 73.1%	185 70.3%	114 60.0%	152 69.4%
Von Bibliotheksmitarbeitern Auskunft oder Beratung einholen	166 10.0%	109 11.3%	24 6.6%	20 13.2%	13 7.0%	52 12.6%	51 8.8%	28 10.6%	16 8.4%	19 8.7%
Nutzung von PCs der Teilbibliothek	734 44.1%	443 46.0%	159 43.8%	61 40.1%	71 38.2%	213 51.4%	257 44.4%	106 40.3%	71 37.4%	87 39.7%
Nutzung von Scannern, Kopierern, Druckern	813 48.8%	451 46.8%	182 50.1%	81 53.3%	99 53.2%	208 50.2%	263 45.4%	124 47.1%	96 50.5%	122 55.7%

BACES

Universitätsbibliothek Bamberg - Befragung 2012

Abs. Col %	Gesamt	Angestrebter Studienabschluss				Fachsemester				
		Bachelor	Master	Lehramt	Diplom/Magister	1. Semester	2. - 4. Semester	5. - 6. Semester	7. - 8. Semester	9. - 13. Semester
Gesamt	1424 100.0%	504 100.0%	154 100.0%	583 100.0%	183 100.0%	254 100.0%	418 100.0%	259 100.0%	208 100.0%	285 100.0%
Art der zusätzlichen Nutzung TB 4 (Heumarkt)										
Ausleihe aus dem Freihandbestand	770 54.1%	229 45.4%	70 45.5%	402 69.0%	69 37.7%	125 49.2%	228 54.5%	130 50.2%	134 64.4%	153 53.7%
Abholen von bestellten und vorgemerkten Büchern	765 53.7%	221 43.8%	75 48.7%	375 64.3%	94 51.4%	116 45.7%	197 47.1%	139 53.7%	135 64.9%	178 62.5%
Abgabe von ausgeliehenen Büchern	630 44.2%	177 35.1%	61 39.6%	318 54.5%	74 40.4%	96 37.8%	161 38.5%	114 44.0%	110 52.9%	149 52.3%
Lernen/Arbeiten mit Büchern oder Zeitschriften	1036 72.8%	374 74.2%	101 65.6%	444 76.2%	117 63.9%	197 77.6%	311 74.4%	193 74.5%	142 68.3%	193 67.7%
Lernen/Arbeiten mit mitgebrachten Büchern oder Unterlagen	973 68.3%	380 75.4%	116 75.3%	333 57.1%	144 78.7%	168 66.1%	294 70.3%	187 72.2%	128 61.5%	196 68.8%
Von Bibliotheksmitarbeitern Auskunft oder Beratung einholen	146 10.3%	53 10.5%	9 5.8%	69 11.8%	15 8.2%	30 11.8%	52 12.4%	21 8.1%	17 8.2%	26 9.1%
Nutzung von PCs der Teilbibliothek	605 42.5%	236 46.8%	65 42.2%	234 40.1%	70 38.3%	122 48.0%	177 42.3%	112 43.2%	77 37.0%	117 41.1%
Nutzung von Scannern, Kopierern, Druckern	743 52.2%	256 50.8%	81 52.6%	314 53.9%	92 50.3%	137 53.9%	223 53.3%	131 50.6%	95 45.7%	157 55.1%
BACES										

Universitätsbibliothek Bamberg - Befragung 2012

Abs. Col %	Gesamt	Angestrebter Studienabschluss				Fachsemester				
		Bachelor	Master	Lehramt	Diplom/Magister	1. Semester	2. - 4. Semester	5. - 6. Semester	7. - 8. Semester	9. - 13. Semester
Gesamt	912 100.0%	314 100.0%	122 100.0%	325 100.0%	150 100.0%	121 100.0%	272 100.0%	177 100.0%	130 100.0%	212 100.0%
Art der zusätzlichen Nutzung TB 5 (Am Kranen)										
Ausleihe aus dem Freihandbestand	512 56.1%	160 51.0%	48 39.3%	232 71.4%	71 47.3%	64 52.9%	142 52.2%	109 61.6%	86 66.2%	111 52.4%
Abholen von bestellten und vorgemerkten Büchern	493 54.1%	147 46.8%	52 42.6%	211 64.9%	82 54.7%	49 40.5%	131 48.2%	108 61.0%	79 60.8%	126 59.4%
Abgabe von ausgeliehenen Büchern	461 50.5%	135 43.0%	57 46.7%	186 57.2%	82 54.7%	45 37.2%	126 46.3%	99 55.9%	74 56.9%	117 55.2%
Lernen/Arbeiten mit Büchern oder Zeitschriften	650 71.3%	230 73.2%	74 60.7%	244 75.1%	101 67.3%	95 78.5%	180 66.2%	137 77.4%	89 68.5%	149 70.3%
Lernen/Arbeiten mit mitgebrachten Büchern oder Unterlagen	589 64.6%	212 67.5%	87 71.3%	180 55.4%	110 73.3%	67 55.4%	183 67.3%	111 62.7%	78 60.0%	150 70.8%
Von Bibliotheksmitarbeitern Auskunft oder Beratung einholen	92 10.1%	34 10.8%	7 5.7%	42 12.9%	8 5.3%	15 12.4%	25 9.2%	19 10.7%	12 9.2%	21 9.9%
Nutzung von PCs der Teilbibliothek	395 43.3%	133 42.4%	50 41.0%	152 46.8%	60 40.0%	55 45.5%	118 43.4%	70 39.5%	56 43.1%	96 45.3%
Nutzung von Scannern, Kopierern, Druckern	485 53.2%	154 49.0%	61 50.0%	188 57.8%	81 54.0%	58 47.9%	135 49.6%	94 53.1%	73 56.2%	125 59.0%

BACES

Universitätsbibliothek Bamberg - Befragung 2012

Abs. Col %	Teilbibliotheken				
	TB 1 (An der Universität)	TB 2 (Marcus-Haus)	TB 3 (Feldkirchenstraße)	TB 4 (Heumarkt)	TB 5 (Am Kranen)
Gesamt	261 100.0%	681 100.0%	791 100.0%	696 100.0%	643 100.0%
Zusätzliche Öffnungszeiten Montag bis Freitag					
0:00 - 7:00 Uhr	40 15.3%	60 8.8%	244 30.8%	169 24.3%	85 13.2%
7:00 - 8:30 Uhr	144 55.2%	405 59.5%	663 83.8%	609 87.5%	371 57.7%
22:00 - 24:00 Uhr	149 57.1%	364 53.5%	0 -	0 -	392 61.0%
Samstag					
8:00 - 10:00 Uhr	156 39.7%	356 46.2%	647 44.1%	577 46.8%	381 47.3%
14:00 - 18:00 Uhr	261 66.4%	0 -	0 -	0 -	0 -
18:00 - 20:00 Uhr	201 51.1%	544 70.6%	1086 74.1%	866 70.2%	592 73.4%
20:00 - 22:00 Uhr	173 44.0%	356 46.2%	814 55.5%	662 53.6%	416 51.6%
22:00 - 24:00 Uhr	100 25.4%	179 23.2%	503 34.3%	405 32.8%	230 28.5%
Sonntag					
8:00 - 10:00 Uhr	97 32.3%	206 25.6%	451 31.0%	364 29.6%	269 34.8%
10:00 - 13:00 Uhr	190 63.3%	463 57.6%	980 67.3%	840 68.3%	538 69.5%
13:00 - 18:00 Uhr	0 -	569 70.8%	0 -	0 -	0 -
18:00 - 20:00 Uhr	191 63.7%	342 42.5%	1036 71.1%	817 66.5%	540 69.8%
20:00 - 22:00 Uhr	147 49.0%	237 29.5%	687 47.2%	537 43.7%	326 42.1%
22:00 - 24:00 Uhr	87 29.0%	144 17.9%	429 29.4%	328 26.7%	202 26.1%

BACES

Universitätsbibliothek Bamberg - Befragung 2012

Abs. Col %	Gesamt	Status					Fakultät				
		Studierende	Postdoc/ Privatdozent/ Professor	Mitarbeiter im wissenschaftlichen Bereich	Mitarbeiter im nichtwissen- schaftlichen Bereich	Doktorand	Guk	Sowi	HuWi	WIAI	keiner Fakultät zugehörig
Gesamt	261 100.0%	249 100.0%	0 -	5 100.0%	3 100.0%	4 100.0%	148 100.0%	50 100.0%	52 100.0%	3 100.0%	8 100.0%
Zusätzliche Öffnungszeiten, TB 1 (An der Universität) Montag bis Freitag											
0:00 - 7:00 Uhr	40 15.3%	38 15.3%	0 -	0 -	1 33.3%	1 25.0%	21 14.2%	13 26.0%	5 9.6%	0 -	1 12.5%
7:00 - 8:30 Uhr	144 55.2%	136 54.6%	0 -	3 60.0%	2 66.7%	3 75.0%	89 60.1%	22 44.0%	27 51.9%	0 -	6 75.0%
22:00 - 24:00 Uhr	149 57.1%	146 58.6%	0 -	2 40.0%	0 -	1 25.0%	70 47.3%	42 84.0%	32 61.5%	3 100.0%	2 25.0%
Samstag											
8:00 - 10:00 Uhr	156 39.7%	147 39.4%	0 -	3 42.9%	2 40.0%	4 66.7%	88 38.8%	28 42.4%	33 37.1%	2 66.7%	5 62.5%
14:00 - 18:00 Uhr	261 66.4%	250 67.0%	1 50.0%	5 71.4%	3 60.0%	2 33.3%	160 70.5%	41 62.1%	56 62.9%	1 33.3%	3 37.5%
18:00 - 20:00 Uhr	201 51.1%	192 51.5%	1 50.0%	4 57.1%	1 20.0%	3 50.0%	117 51.5%	37 56.1%	43 48.3%	2 66.7%	2 25.0%
20:00 - 22:00 Uhr	173 44.0%	168 45.0%	0 -	3 42.9%	1 20.0%	1 16.7%	85 37.4%	39 59.1%	46 51.7%	0 -	3 37.5%
22:00 - 24:00 Uhr	100 25.4%	99 26.5%	0 -	1 14.3%	0 -	0 -	44 19.4%	28 42.4%	27 30.3%	0 -	1 12.5%
Sonntag											
8:00 - 10:00 Uhr	97 32.3%	97 33.3%	0 -	0 -	0 -	0 -	47 30.9%	24 37.5%	23 29.9%	1 50.0%	2 40.0%
10:00 - 13:00 Uhr	190 63.3%	185 63.6%	1 100.0%	1 33.3%	2 66.7%	1 50.0%	97 63.8%	43 67.2%	45 58.4%	2 100.0%	3 60.0%
18:00 - 20:00 Uhr	191 63.7%	185 63.6%	0 -	3 100.0%	1 33.3%	2 100.0%	100 65.8%	46 71.9%	42 54.5%	1 50.0%	2 40.0%
20:00 - 22:00 Uhr	147 49.0%	146 50.2%	0 -	0 -	0 -	1 50.0%	70 46.1%	38 59.4%	37 48.1%	0 -	2 40.0%
22:00 - 24:00 Uhr	87 29.0%	87 29.9%	0 -	0 -	0 -	0 -	38 25.0%	27 42.2%	21 27.3%	0 -	1 20.0%

BACES

Universitätsbibliothek Bamberg - Befragung 2012

Abs. Col %	Gesamt	Status					Fakultät				
		Studierende	Postdoc/ Privatdozent/ Professor	Mitarbeiter im wissenschaftlichen Bereich	Mitarbeiter im nichtwissen- schaftlichen Bereich	Doktorand	Guk	Sowi	HuWi	WIAl	keiner Fakultät zugehörig
Gesamt	681 100.0%	642 100.0%	4 100.0%	20 100.0%	8 100.0%	7 100.0%	123 100.0%	53 100.0%	489 100.0%	1 100.0%	15 100.0%
Zusätzliche Öffnungszeiten, TB 2 (Marcus-Haus) Montag bis Freitag											
0:00 - 7:00 Uhr	60 8.8%	57 8.9%	0 -	0 -	1 12.5%	2 28.6%	9 7.3%	7 13.2%	41 8.4%	1 100.0%	2 13.3%
7:00 - 8:30 Uhr	405 59.5%	378 58.9%	3 75.0%	14 70.0%	6 75.0%	4 57.1%	71 57.7%	21 39.6%	304 62.2%	0 -	9 60.0%
22:00 - 24:00 Uhr	364 53.5%	350 54.5%	1 25.0%	7 35.0%	1 12.5%	5 71.4%	68 55.3%	36 67.9%	252 51.5%	0 -	8 53.3%
Samstag											
8:00 - 10:00 Uhr	356 46.2%	338 45.7%	2 100.0%	6 40.0%	0 -	10 83.3%	63 47.0%	21 35.0%	265 47.2%	1 100.0%	6 42.9%
14:00 - 18:00 Uhr	0 -	0 -	0 -	0 -	0 -	0 -	0 -	0 -	0 -	0 -	0 -
18:00 - 20:00 Uhr	544 70.6%	518 70.0%	1 50.0%	15 100.0%	1 100.0%	9 75.0%	90 67.2%	36 60.0%	411 73.3%	0 -	7 50.0%
20:00 - 22:00 Uhr	356 46.2%	346 46.8%	1 50.0%	3 20.0%	1 100.0%	5 41.7%	52 38.8%	38 63.3%	260 46.3%	0 -	6 42.9%
22:00 - 24:00 Uhr	179 23.2%	175 23.6%	0 -	1 6.7%	0 -	3 25.0%	29 21.6%	23 38.3%	124 22.1%	0 -	3 21.4%
Sonntag											
8:00 - 10:00 Uhr	206 25.6%	199 25.4%	1 50.0%	2 22.2%	0 -	4 50.0%	37 26.4%	13 22.0%	151 25.6%	1 100.0%	4 26.7%
10:00 - 13:00 Uhr	463 57.6%	449 57.4%	1 50.0%	5 55.6%	2 66.7%	6 75.0%	82 58.6%	28 47.5%	345 58.6%	1 100.0%	7 46.7%
13:00 - 18:00 Uhr	569 70.8%	551 70.5%	2 100.0%	8 88.9%	2 66.7%	6 75.0%	92 65.7%	34 57.6%	438 74.4%	0 -	5 33.3%
18:00 - 20:00 Uhr	342 42.5%	334 42.7%	1 50.0%	4 44.4%	0 -	3 37.5%	53 37.9%	31 52.5%	253 43.0%	0 -	5 33.3%
20:00 - 22:00 Uhr	237 29.5%	231 29.5%	1 50.0%	2 22.2%	0 -	3 37.5%	32 22.9%	25 42.4%	174 29.5%	0 -	6 40.0%
22:00 - 24:00 Uhr	144 17.9%	140 17.9%	0 -	1 11.1%	0 -	3 37.5%	26 18.6%	18 30.5%	98 16.6%	0 -	2 13.3%

BACES

Universitätsbibliothek Bamberg - Befragung 2012

Abs. Col %	Gesamt	Status					Fakultät				
		Studierende	Postdoc/ Privatdozent/ Professor	Mitarbeiter im wissenschaftlichen Bereich	Mitarbeiter im nichtwissen- schaftlichen Bereich	Doktorand	Guk	Sowi	HuWi	WIAI	keiner Fakultät zugehörig
Gesamt	791 100.0%	745 100.0%	1 100.0%	17 100.0%	8 100.0%	20 100.0%	66 100.0%	574 100.0%	91 100.0%	51 100.0%	9 100.0%
Zusätzliche Öffnungszeiten, TB 3 (Feldkirchenstraße) Montag bis Freitag											
0:00 - 7:00 Uhr	244 30.8%	234 31.4%	1 100.0%	6 35.3%	1 12.5%	2 10.0%	20 30.3%	188 32.8%	20 22.0%	14 27.5%	2 22.2%
7:00 - 8:30 Uhr	663 83.8%	620 83.2%	1 100.0%	15 88.2%	7 87.5%	20 100.0%	56 84.8%	475 82.8%	82 90.1%	42 82.4%	8 88.9%
22:00 - 24:00 Uhr	0 -	0 -	0 -	0 -	0 -	0 -	0 -	0 -	0 -	0 -	0 -
Samstag											
8:00 - 10:00 Uhr	647 44.1%	614 43.6%	3 60.0%	9 42.9%	2 40.0%	19 67.9%	60 40.3%	464 44.9%	76 45.8%	41 40.2%	6 40.0%
14:00 - 18:00 Uhr	0 -	0 -	0 -	0 -	0 -	0 -	0 -	0 -	0 -	0 -	0 -
18:00 - 20:00 Uhr	1086 74.1%	1043 74.1%	3 60.0%	18 85.7%	3 60.0%	19 67.9%	98 65.8%	782 75.6%	113 68.1%	81 79.4%	12 80.0%
20:00 - 22:00 Uhr	814 55.5%	788 56.0%	3 60.0%	9 42.9%	1 20.0%	13 46.4%	75 50.3%	595 57.5%	84 50.6%	53 52.0%	7 46.7%
22:00 - 24:00 Uhr	503 34.3%	487 34.6%	1 20.0%	6 28.6%	0 -	9 32.1%	40 26.8%	383 37.0%	42 25.3%	33 32.4%	5 33.3%
Sonntag											
8:00 - 10:00 Uhr	451 31.0%	429 30.5%	3 60.0%	6 33.3%	0 -	13 56.5%	42 28.6%	327 31.2%	47 30.3%	32 33.3%	3 27.3%
10:00 - 13:00 Uhr	980 67.3%	940 66.9%	3 60.0%	13 72.2%	4 80.0%	20 87.0%	89 60.5%	721 68.8%	94 60.6%	68 70.8%	8 72.7%
13:00 - 18:00 Uhr	0 -	0 -	0 -	0 -	0 -	0 -	0 -	0 -	0 -	0 -	0 -
18:00 - 20:00 Uhr	1036 71.1%	998 71.0%	4 80.0%	14 77.8%	2 40.0%	18 78.3%	95 64.6%	760 72.5%	102 65.8%	71 74.0%	8 72.7%
20:00 - 22:00 Uhr	687 47.2%	664 47.2%	3 60.0%	8 44.4%	0 -	12 52.2%	61 41.5%	524 50.0%	60 38.7%	36 37.5%	6 54.5%
22:00 - 24:00 Uhr	429 29.4%	414 29.4%	1 20.0%	5 27.8%	0 -	9 39.1%	38 25.9%	332 31.7%	28 18.1%	28 29.2%	3 27.3%

BACES

Universitätsbibliothek Bamberg - Befragung 2012

Abs. Col %	Gesamt	Status					Fakultät				
		Studierende	Postdoc/ Privatdozent/ Professor	Mitarbeiter im wissenschaftlichen Bereich	Mitarbeiter im nichtwissen- schaftlichen Bereich	Doktorand	Guk	Sowi	HuWi	WIAI	keiner Fakultät zugehörig
Gesamt	696 100.0%	638 100.0%	7 100.0%	27 100.0%	7 100.0%	17 100.0%	474 100.0%	92 100.0%	105 100.0%	8 100.0%	17 100.0%
Zusätzliche Öffnungszeiten, TB 4 (Heumarkt) Montag bis Freitag											
0:00 - 7:00 Uhr	169 24.3%	158 24.8%	2 28.6%	4 14.8%	2 28.6%	3 17.6%	100 21.1%	43 46.7%	18 17.1%	5 62.5%	3 17.6%
7:00 - 8:30 Uhr	609 87.5%	556 87.1%	5 71.4%	26 96.3%	5 71.4%	17 100.0%	428 90.3%	67 72.8%	94 89.5%	5 62.5%	15 88.2%
22:00 - 24:00 Uhr	0 -	0 -	0 -	0 -	0 -	0 -	0 -	0 -	0 -	0 -	0 -
Samstag											
8:00 - 10:00 Uhr	577 46.8%	533 45.8%	6 85.7%	15 50.0%	3 60.0%	20 71.4%	347 46.1%	103 45.2%	108 49.3%	10 55.6%	9 56.3%
14:00 - 18:00 Uhr	0 -	0 -	0 -	0 -	0 -	0 -	0 -	0 -	0 -	0 -	0 -
18:00 - 20:00 Uhr	866 70.2%	822 70.6%	2 28.6%	21 70.0%	2 40.0%	19 67.9%	531 70.5%	163 71.5%	149 68.0%	13 72.2%	10 62.5%
20:00 - 22:00 Uhr	662 53.6%	633 54.4%	1 14.3%	16 53.3%	2 40.0%	10 35.7%	372 49.4%	158 69.3%	114 52.1%	11 61.1%	7 43.8%
22:00 - 24:00 Uhr	405 32.8%	390 33.5%	1 14.3%	9 30.0%	0 -	5 17.9%	211 28.0%	109 47.8%	72 32.9%	9 50.0%	4 25.0%
Sonntag											
8:00 - 10:00 Uhr	364 29.6%	346 29.7%	0 -	10 32.3%	2 33.3%	6 27.3%	212 28.2%	79 33.6%	61 28.9%	7 38.9%	5 35.7%
10:00 - 13:00 Uhr	840 68.3%	797 68.5%	6 100.0%	21 67.7%	4 66.7%	12 54.5%	514 68.4%	168 71.5%	137 64.9%	12 66.7%	9 64.3%
13:00 - 18:00 Uhr	0 -	0 -	0 -	0 -	0 -	0 -	0 -	0 -	0 -	0 -	0 -
18:00 - 20:00 Uhr	817 66.5%	778 66.8%	1 16.7%	21 67.7%	3 50.0%	14 63.6%	488 65.0%	180 76.6%	128 60.7%	12 66.7%	9 64.3%
20:00 - 22:00 Uhr	537 43.7%	511 43.9%	1 16.7%	16 51.6%	1 16.7%	8 36.4%	296 39.4%	126 53.6%	98 46.4%	10 55.6%	7 50.0%
22:00 - 24:00 Uhr	328 26.7%	315 27.1%	1 16.7%	7 22.6%	0 -	5 22.7%	175 23.3%	88 37.4%	55 26.1%	7 38.9%	3 21.4%

BACES

Universitätsbibliothek Bamberg - Befragung 2012

Abs. Col %	Gesamt	Status					Fakultät				
		Studierende	Postdoc/ Privatdozent/ Professor	Mitarbeiter im wissenschaftlichen Bereich	Mitarbeiter im nichtwissen- schaftlichen Bereich	Doktorand	Guk	Sowi	HuWi	WIaI	keiner Fakultät zugehörig
Gesamt	643 100.0%	603 100.0%	4 100.0%	15 100.0%	5 100.0%	16 100.0%	420 100.0%	109 100.0%	97 100.0%	2 100.0%	15 100.0%
Zusätzliche Öffnungszeiten, TB 5 (Am Kranen) Montag bis Freitag											
0:00 - 7:00 Uhr	85 13.2%	80 13.3%	0 -	0 -	1 20.0%	4 25.0%	49 11.7%	25 22.9%	9 9.3%	0 -	2 13.3%
7:00 - 8:30 Uhr	371 57.7%	346 57.4%	3 75.0%	8 53.3%	3 60.0%	11 68.8%	256 61.0%	54 49.5%	52 53.6%	0 -	9 60.0%
22:00 - 24:00 Uhr	392 61.0%	373 61.9%	1 25.0%	7 46.7%	1 20.0%	10 62.5%	256 61.0%	68 62.4%	58 59.8%	2 100.0%	8 53.3%
Samstag											
8:00 - 10:00 Uhr	381 47.3%	362 47.7%	1 20.0%	6 33.3%	2 33.3%	10 55.6%	232 45.7%	70 47.3%	69 53.1%	4 50.0%	6 50.0%
14:00 - 18:00 Uhr	0 -	0 -	0 -	0 -	0 -	0 -	0 -	0 -	0 -	0 -	0 -
18:00 - 20:00 Uhr	592 73.4%	553 72.9%	4 80.0%	15 83.3%	5 83.3%	15 83.3%	373 73.4%	108 73.0%	95 73.1%	6 75.0%	10 83.3%
20:00 - 22:00 Uhr	416 51.6%	395 52.0%	2 40.0%	7 38.9%	2 33.3%	10 55.6%	231 45.5%	93 62.8%	82 63.1%	4 50.0%	6 50.0%
22:00 - 24:00 Uhr	230 28.5%	221 29.1%	1 20.0%	3 16.7%	0 -	5 27.8%	114 22.4%	66 44.6%	45 34.6%	1 12.5%	4 33.3%
Sonntag											
8:00 - 10:00 Uhr	269 34.8%	259 35.0%	1 33.3%	1 10.0%	2 33.3%	6 40.0%	151 31.3%	55 36.9%	54 43.2%	4 57.1%	5 50.0%
10:00 - 13:00 Uhr	538 69.5%	512 69.2%	2 66.7%	9 90.0%	3 50.0%	12 80.0%	330 68.3%	104 69.8%	91 72.8%	6 85.7%	7 70.0%
13:00 - 18:00 Uhr	0 -	0 -	0 -	0 -	0 -	0 -	0 -	0 -	0 -	0 -	0 -
18:00 - 20:00 Uhr	540 69.8%	513 69.3%	3 100.0%	7 70.0%	4 66.7%	13 86.7%	319 66.0%	117 78.5%	92 73.6%	5 71.4%	7 70.0%
20:00 - 22:00 Uhr	326 42.1%	315 42.6%	1 33.3%	2 20.0%	1 16.7%	7 46.7%	171 35.4%	83 55.7%	65 52.0%	3 42.9%	4 40.0%
22:00 - 24:00 Uhr	202 26.1%	194 26.2%	0 -	1 10.0%	1 16.7%	6 40.0%	104 21.5%	52 34.9%	41 32.8%	1 14.3%	4 40.0%

BACES

Universitätsbibliothek Bamberg - Befragung 2012

Abs. Col %	Gesamt	Angestrebter Studienabschluss				Fachsemester				
		Bachelor	Master	Lehramt	Diplom/Magister	1. Semester	2. - 4. Semester	5. - 6. Semester	7. - 8. Semester	9. - 13. Semester
Gesamt	249 100.0%	88 100.0%	23 100.0%	102 100.0%	35 100.0%	52 100.0%	84 100.0%	30 100.0%	34 100.0%	49 100.0%
Zusätzliche Öffnungszeiten, TB 1 (An der Universität) Montag bis Freitag										
0:00 - 7:00 Uhr	38 15.3%	13 14.8%	6 26.1%	7 6.9%	12 34.3%	8 15.4%	12 14.3%	4 13.3%	4 11.8%	10 20.4%
7:00 - 8:30 Uhr	136 54.6%	32 36.4%	12 52.2%	76 74.5%	15 42.9%	27 51.9%	37 44.0%	21 70.0%	22 64.7%	29 59.2%
22:00 - 24:00 Uhr	146 58.6%	59 67.0%	18 78.3%	39 38.2%	30 85.7%	31 59.6%	54 64.3%	13 43.3%	16 47.1%	32 65.3%
Samstag										
8:00 - 10:00 Uhr	147 39.4%	38 28.1%	24 52.2%	65 43.9%	20 45.5%	25 32.9%	45 36.3%	26 50.0%	20 34.5%	31 49.2%
14:00 - 18:00 Uhr	250 67.0%	78 57.8%	30 65.2%	110 74.3%	32 72.7%	47 61.8%	79 63.7%	37 71.2%	41 70.7%	46 73.0%
18:00 - 20:00 Uhr	192 51.5%	74 54.8%	25 54.3%	70 47.3%	23 52.3%	35 46.1%	66 53.2%	30 57.7%	28 48.3%	33 52.4%
20:00 - 22:00 Uhr	168 45.0%	67 49.6%	25 54.3%	50 33.8%	26 59.1%	35 46.1%	55 44.4%	22 42.3%	26 44.8%	30 47.6%
22:00 - 24:00 Uhr	99 26.5%	36 26.7%	15 32.6%	28 18.9%	20 45.5%	18 23.7%	36 29.0%	12 23.1%	13 22.4%	20 31.7%
Sonntag										
8:00 - 10:00 Uhr	97 33.3%	27 22.9%	17 50.0%	37 37.0%	16 41.0%	16 27.6%	32 31.4%	15 36.6%	12 32.4%	22 41.5%
10:00 - 13:00 Uhr	185 63.6%	64 54.2%	25 73.5%	67 67.0%	29 74.4%	32 55.2%	60 58.8%	31 75.6%	22 59.5%	40 75.5%
18:00 - 20:00 Uhr	185 63.6%	70 59.3%	28 82.4%	61 61.0%	26 66.7%	31 53.4%	64 62.7%	24 58.5%	28 75.7%	38 71.7%
20:00 - 22:00 Uhr	146 50.2%	60 50.8%	20 58.8%	45 45.0%	21 53.8%	29 50.0%	53 52.0%	20 48.8%	19 51.4%	25 47.2%
22:00 - 24:00 Uhr	87 29.9%	36 30.5%	12 35.3%	20 20.0%	19 48.7%	16 27.6%	29 28.4%	11 26.8%	13 35.1%	18 34.0%

BACES

Universitätsbibliothek Bamberg - Befragung 2012

Abs. Col %	Gesamt	Angestrebter Studienabschluss				Fachsemester				
		Bachelor	Master	Lehramt	Diplom/Magister	1. Semester	2. - 4. Semester	5. - 6. Semester	7. - 8. Semester	9. - 13. Semester
Gesamt	642 100.0%	271 100.0%	78 100.0%	224 100.0%	69 100.0%	162 100.0%	184 100.0%	112 100.0%	80 100.0%	104 100.0%
Zusätzliche Öffnungszeiten, TB 2 (Marcus-Haus) Montag bis Freitag										
0:00 - 7:00 Uhr	57 8.9%	29 10.7%	6 7.7%	13 5.8%	9 13.0%	18 11.1%	18 9.8%	5 4.5%	5 6.3%	11 10.6%
7:00 - 8:30 Uhr	378 58.9%	138 50.9%	42 53.8%	154 68.8%	44 63.8%	85 52.5%	96 52.2%	71 63.4%	56 70.0%	70 67.3%
22:00 - 24:00 Uhr	350 54.5%	167 61.6%	45 57.7%	98 43.8%	40 58.0%	94 58.0%	111 60.3%	54 48.2%	38 47.5%	53 51.0%
Samstag										
8:00 - 10:00 Uhr	338 45.7%	118 38.7%	45 50.6%	130 51.4%	45 48.4%	73 45.9%	89 39.9%	64 50.4%	43 42.6%	69 53.1%
14:00 - 18:00 Uhr	0 -	0 -	0 -	0 -	0 -	0 -	0 -	0 -	0 -	0 -
18:00 - 20:00 Uhr	518 70.0%	209 68.5%	58 65.2%	181 71.5%	70 75.3%	102 64.2%	155 69.5%	87 68.5%	78 77.2%	96 73.8%
20:00 - 22:00 Uhr	346 46.8%	153 50.2%	52 58.4%	96 37.9%	45 48.4%	76 47.8%	103 46.2%	63 49.6%	45 44.6%	59 45.4%
22:00 - 24:00 Uhr	175 23.6%	86 28.2%	27 30.3%	40 15.8%	22 23.7%	43 27.0%	53 23.8%	31 24.4%	18 17.8%	30 23.1%
Sonntag										
8:00 - 10:00 Uhr	199 25.4%	73 21.0%	24 27.9%	75 29.4%	27 29.0%	46 25.8%	43 18.4%	46 31.7%	31 31.3%	33 26.2%
10:00 - 13:00 Uhr	449 57.4%	185 53.2%	48 55.8%	160 62.7%	56 60.2%	89 50.0%	133 56.8%	88 60.7%	65 65.7%	74 58.7%
13:00 - 18:00 Uhr	551 70.5%	239 68.7%	62 72.1%	177 69.4%	73 78.5%	116 65.2%	162 69.2%	100 69.0%	76 76.8%	97 77.0%
18:00 - 20:00 Uhr	334 42.7%	152 43.7%	41 47.7%	94 36.9%	47 50.5%	74 41.6%	97 41.5%	61 42.1%	43 43.4%	59 46.8%
20:00 - 22:00 Uhr	231 29.5%	123 35.3%	25 29.1%	56 22.0%	27 29.0%	57 32.0%	71 30.3%	47 32.4%	23 23.2%	33 26.2%
22:00 - 24:00 Uhr	140 17.9%	69 19.8%	20 23.3%	31 12.2%	20 21.5%	30 16.9%	43 18.4%	26 17.9%	17 17.2%	24 19.0%

BACES

Universitätsbibliothek Bamberg - Befragung 2012

Abs. Col %	Gesamt	Angestrebter Studienabschluss				Fachsemester				
		Bachelor	Master	Lehramt	Diplom/Magister	1. Semester	2. - 4. Semester	5. - 6. Semester	7. - 8. Semester	9. - 13. Semester
Gesamt	745 100.0%	406 100.0%	171 100.0%	76 100.0%	92 100.0%	181 100.0%	261 100.0%	111 100.0%	90 100.0%	102 100.0%
Zusätzliche Öffnungszeiten, TB 3 (Feldkirchenstraße) Montag bis Freitag										
0:00 - 7:00 Uhr	234 31.4%	132 32.5%	47 27.5%	14 18.4%	41 44.6%	55 30.4%	81 31.0%	36 32.4%	29 32.2%	33 32.4%
7:00 - 8:30 Uhr	620 83.2%	336 82.8%	145 84.8%	70 92.1%	69 75.0%	153 84.5%	215 82.4%	95 85.6%	74 82.2%	83 81.4%
22:00 - 24:00 Uhr	0 -	0 -	0 -	0 -	0 -	0 -	0 -	0 -	0 -	0 -
Samstag										
8:00 - 10:00 Uhr	614 43.6%	313 38.9%	153 48.7%	67 54.5%	81 48.8%	141 41.8%	196 40.5%	108 47.8%	74 46.5%	95 47.3%
14:00 - 18:00 Uhr	0 -	0 -	0 -	0 -	0 -	0 -	0 -	0 -	0 -	0 -
18:00 - 20:00 Uhr	1043 74.1%	598 74.4%	235 74.8%	83 67.5%	127 76.5%	245 72.7%	360 74.4%	170 75.2%	120 75.5%	148 73.6%
20:00 - 22:00 Uhr	788 56.0%	452 56.2%	181 57.6%	55 44.7%	100 60.2%	185 54.9%	275 56.8%	127 56.2%	91 57.2%	110 54.7%
22:00 - 24:00 Uhr	487 34.6%	283 35.2%	112 35.7%	28 22.8%	64 38.6%	116 34.4%	170 35.1%	87 38.5%	43 27.0%	71 35.3%
Sonntag										
8:00 - 10:00 Uhr	429 30.5%	233 28.1%	98 32.6%	36 31.3%	62 38.3%	74 21.3%	155 31.9%	85 37.0%	54 35.1%	61 32.4%
10:00 - 13:00 Uhr	940 66.9%	533 64.4%	213 70.8%	78 67.8%	116 71.6%	216 62.1%	319 65.6%	168 73.0%	104 67.5%	133 70.7%
13:00 - 18:00 Uhr	0 -	0 -	0 -	0 -	0 -	0 -	0 -	0 -	0 -	0 -
18:00 - 20:00 Uhr	998 71.0%	579 69.9%	224 74.4%	75 65.2%	120 74.1%	237 68.1%	355 73.0%	161 70.0%	114 74.0%	131 69.7%
20:00 - 22:00 Uhr	664 47.2%	393 47.5%	145 48.2%	48 41.7%	78 48.1%	170 48.9%	230 47.3%	114 49.6%	72 46.8%	78 41.5%
22:00 - 24:00 Uhr	414 29.4%	242 29.2%	92 30.6%	22 19.1%	58 35.8%	95 27.3%	146 30.0%	76 33.0%	42 27.3%	55 29.3%

BACES

Universitätsbibliothek Bamberg - Befragung 2012

Abs. Col %	Gesamt	Angestrebter Studienabschluss				Fachsemester				
		Bachelor	Master	Lehramt	Diplom/Magister	1. Semester	2. - 4. Semester	5. - 6. Semester	7. - 8. Semester	9. - 13. Semester
Gesamt	638 100.0%	219 100.0%	48 100.0%	299 100.0%	72 100.0%	122 100.0%	171 100.0%	115 100.0%	97 100.0%	133 100.0%
Zusätzliche Öffnungszeiten, TB 4 (Heumarkt) Montag bis Freitag										
0:00 - 7:00 Uhr	158 24.8%	74 33.8%	13 27.1%	42 14.0%	29 40.3%	29 23.8%	52 30.4%	23 20.0%	22 22.7%	32 24.1%
7:00 - 8:30 Uhr	556 87.1%	176 80.4%	43 89.6%	282 94.3%	55 76.4%	109 89.3%	141 82.5%	108 93.9%	82 84.5%	116 87.2%
22:00 - 24:00 Uhr	0 -	0 -	0 -	0 -	0 -	0 -	0 -	0 -	0 -	0 -
Samstag										
8:00 - 10:00 Uhr	533 45.8%	172 41.0%	58 43.3%	231 51.6%	72 44.4%	90 43.9%	134 39.0%	110 51.4%	77 46.4%	122 51.9%
14:00 - 18:00 Uhr	0 -	0 -	0 -	0 -	0 -	0 -	0 -	0 -	0 -	0 -
18:00 - 20:00 Uhr	822 70.6%	293 69.8%	94 70.1%	315 70.3%	120 74.1%	143 69.8%	233 67.7%	156 72.9%	123 74.1%	167 71.1%
20:00 - 22:00 Uhr	633 54.4%	248 59.0%	85 63.4%	198 44.2%	102 63.0%	111 54.1%	198 57.6%	108 50.5%	90 54.2%	126 53.6%
22:00 - 24:00 Uhr	390 33.5%	175 41.7%	46 34.3%	106 23.7%	63 38.9%	66 32.2%	135 39.2%	62 29.0%	48 28.9%	79 33.6%
Sonntag										
8:00 - 10:00 Uhr	346 29.7%	126 29.0%	40 28.6%	130 30.4%	50 30.9%	48 23.2%	94 27.2%	79 35.9%	50 32.1%	75 31.8%
10:00 - 13:00 Uhr	797 68.5%	277 63.7%	101 72.1%	300 70.3%	119 73.5%	129 62.3%	223 64.6%	158 71.8%	109 69.9%	178 75.4%
13:00 - 18:00 Uhr	0 -	0 -	0 -	0 -	0 -	0 -	0 -	0 -	0 -	0 -
18:00 - 20:00 Uhr	778 66.8%	296 68.0%	102 72.9%	268 62.8%	112 69.1%	131 63.3%	242 70.1%	147 66.8%	103 66.0%	155 65.7%
20:00 - 22:00 Uhr	511 43.9%	221 50.8%	69 49.3%	150 35.1%	71 43.8%	91 44.0%	165 47.8%	98 44.5%	65 41.7%	92 39.0%
22:00 - 24:00 Uhr	315 27.1%	147 33.8%	40 28.6%	83 19.4%	45 27.8%	47 22.7%	109 31.6%	61 27.7%	38 24.4%	60 25.4%

BACES

Universitätsbibliothek Bamberg - Befragung 2012

Abs. Col %	Gesamt	Angestrebter Studienabschluss				Fachsemester				
		Bachelor	Master	Lehramt	Diplom/Magister	1. Semester	2. - 4. Semester	5. - 6. Semester	7. - 8. Semester	9. - 13. Semester
Gesamt	603 100.0%	209 100.0%	77 100.0%	221 100.0%	95 100.0%	77 100.0%	189 100.0%	101 100.0%	86 100.0%	150 100.0%
Zusätzliche Öffnungszeiten, TB 5 (Am Kranen) Montag bis Freitag										
0:00 - 7:00 Uhr	80 13.3%	28 13.4%	8 10.4%	21 9.5%	22 23.2%	5 6.5%	25 13.2%	14 13.9%	15 17.4%	21 14.0%
7:00 - 8:30 Uhr	346 57.4%	108 51.7%	45 58.4%	138 62.4%	54 56.8%	43 55.8%	103 54.5%	61 60.4%	47 54.7%	92 61.3%
22:00 - 24:00 Uhr	373 61.9%	139 66.5%	46 59.7%	126 57.0%	61 64.2%	46 59.7%	116 61.4%	64 63.4%	50 58.1%	97 64.7%
Samstag										
8:00 - 10:00 Uhr	362 47.7%	113 42.5%	50 48.5%	134 51.9%	64 48.9%	43 45.7%	95 42.4%	70 47.3%	57 51.4%	97 53.3%
14:00 - 18:00 Uhr	0 -	0 -	0 -	0 -	0 -	0 -	0 -	0 -	0 -	0 -
18:00 - 20:00 Uhr	553 72.9%	191 71.8%	76 73.8%	188 72.9%	97 74.0%	68 72.3%	160 71.4%	110 74.3%	78 70.3%	137 75.3%
20:00 - 22:00 Uhr	395 52.0%	147 55.3%	55 53.4%	122 47.3%	70 53.4%	46 48.9%	122 54.5%	75 50.7%	61 55.0%	91 50.0%
22:00 - 24:00 Uhr	221 29.1%	87 32.7%	30 29.1%	61 23.6%	42 32.1%	29 30.9%	72 32.1%	38 25.7%	31 27.9%	51 28.0%
Sonntag										
8:00 - 10:00 Uhr	259 35.0%	87 32.7%	35 35.0%	96 39.0%	40 31.5%	25 24.3%	72 33.8%	60 40.0%	39 39.4%	63 36.0%
10:00 - 13:00 Uhr	512 69.2%	178 66.9%	72 72.0%	173 70.3%	88 69.3%	63 61.2%	145 68.1%	109 72.7%	71 71.7%	124 70.9%
13:00 - 18:00 Uhr	0 -	0 -	0 -	0 -	0 -	0 -	0 -	0 -	0 -	0 -
18:00 - 20:00 Uhr	513 69.3%	190 71.4%	73 73.0%	160 65.0%	89 70.1%	60 58.3%	163 76.5%	101 67.3%	69 69.7%	120 68.6%
20:00 - 22:00 Uhr	315 42.6%	129 48.5%	47 47.0%	87 35.4%	51 40.2%	38 36.9%	106 49.8%	62 41.3%	45 45.5%	64 36.6%
22:00 - 24:00 Uhr	194 26.2%	84 31.6%	27 27.0%	51 20.7%	31 24.4%	23 22.3%	66 31.0%	38 25.3%	28 28.3%	39 22.3%

BACES