

Keramik des späten Mittelalters und der frühen Neuzeit aus dem westlichen Oberfranken

Katalog und Tafeln

- Tafeln: 1 – 10: Strullendorf, Stockweg 28**
- Tafeln 11 – 17: Forchheim, St. Martin-Straße**
- Tafeln 18 – 33: Bamberg, Altes Krankenhaus**
- Tafeln 34 – 36: Coburg, Probsteikapelle**
- Tafeln 37 – 38: Schesslitz**
- Tafeln 39 – 44: Bamberg, Theatergassen**

Abkürzungen:

RS Randstück, WS Wandstück, BS Bodenstück;

Maßangaben: BDM Bodendurchmesser, H Höhe, erh. H erhaltene Höhe, RDM Raddurchmesser, B Breite.

Schraffur: Gefäßoberfläche mit Aschenanflug.

Tafel 1**1. Topf**

BDM 10; H 24,4; RDM 17,6;

Gedreht, schlaufenförmige Abschneidespuren, Boden zur Mitte hin leicht aufgewölbt, gestreckt-bauchiger Gefäßkörper, einziehender Hals, mehrfach profilierte, kragenartige Mündung, Schulter mit drei herausgedrehten Wulsten, aufgebrachtem Rollrädchendekor und mehrzeiligem Furchenband, außen dunkel-, innen hellziegelrot, Oberfläche rauh-körnig. Geklebt.

Inv.-Nr. St 4.

2. Topf

BDM 9,8; H 25,4; RDM 16,4;

Gedreht, keine Abschneidespuren erkennbar, Boden zur Mitte hin leicht aufgewölbt, gestreckt-bauchiger Gefäßkörper, mehrfach profilierte kragenartige Mündung, Schulter mit drei herausgedrehten Wulsten, außen und innen hellziegelrot, rauhe Oberfläche, hart gebrannt, verzogen.

Inv.-Nr. St. 3.

3. Topf

BDM 11; H 23,4; RDM 21,2;

Gedreht, gebogene Abschneidespuren, Boden unregelmäßig aufgewölbt, bauchiger Gefäßkörper, Schulter mit Wulsten und mehrzeiligem Furchenband, leicht einziehender Hals, mehrfach profilierte, kragenartige Mündung, unterschritten, innen hellorange, außen braun, Scherben wohl gelblich, hart gebrannt, verzogen.

Inv.-Nr. St. 5.

4. Topf

BDM 7,2; H 15; RDM 13;

Gedreht, gebogene Abschneidespuren, Boden zur Mitte hin leicht aufgewölbt, niedriger, gebauchter Gefäßkörper, schmale, schwach profilierte kragenartige Mündung, Schulter mit mehrzeiligem Furchenband, außen dunkelbraun, innen beige, Scherben hellbeige, stark überbrannt, Gefäßwandung mit Brennrissen.

Inv.-Nr. St 1.

5. RS/WS Topf

RDM 18; erh. H 11,2;

Gedreht, ausbiegende, vierfach profilierte kragenartige Mündung, Schulter mit drei Wulsten und mehrzeiligem Furchenband, innen hellorange, außen dunkelorange, Scherben gelblich, mittelhart gebrannt.

Inv.-Nr. St 3-2.

Tafel 2

6. RS/WS Topf

RDM 23,2; erh. H 6,1;

Gedreht, vierfach profilierter Kragenrand, unterschritten, Schulter mit Wulst und aufgebrachtem Rädchendekor, innen hellbeige, außen leuchtendorange, Scherben hellrot, hart gebrannt.

Inv.-Nr. St 3-28.

7. RS Topf

RDM 20,5; erh. H 4;

Gedreht, vierfach profilierter Kragenrand, unterschritten, zwei Wulste mit Rädchendekor, innen und außen ziegelrot bis orangebraun changierend, Scherben hellrötlich, mittelhart gebrannt.

Inv.-Nr. St 1-7.

8. RS Topf

RDM 16,8; erh. H 4,4

Gedreht, mehrfach profilierter Kragenrand mit zwei Reihen Rädchendekor, Schulter mit herausgedrehtem Wulst und Rädchendekor, beidseitig und Scherben beige, vereinzelt grobe Magerungspartikel, hart gebrannt, leicht verzogen.

Inv.-Nr. St 1-9.

9. RS/WS Topf

RDM 17; erh. H 9,1;

Gedreht, vierfach profilierte, kragenartige Mündung, unterschritten, Schulter mit zwei Wulsten und Ansatz von mehrzeiligem Furchenband, innen und Scherben gelblich, außen orange, hart gebrannt.

Inv.-Nr. St 3-6.

10. RS/WS Topf

RDM 19, erh. H 6,4;

Gedreht, vierfach profilierte kragenartige Mündung, unterschritten, auf der Schulter spitz ausgeformter Wulst, beidseitig dunkelorange, außen schwarze Brennflecken, Scherben beigerot, hart gebrannt.

Inv.-Nr. St 3-1

11. RS Topf

RDM 21; erh. H 5,6;

Gedreht, vierfach profilierter Kragenrand, unterschritten, auf der Schulter ein Wulst, innen hellorange, außen dunkelorange, Scherben dunkelgelb, hart gebrannt.

Inv.-Nr. St 3-13.

12. RS Topf

RDM 17, erh. H 2,3;

Gedreht, vierfach profilierte, kragenartige Mündung, unterschritten, innen gelblich, außen orange, Scherben gelb, hart gebrannt, leicht verzogen.

Inv.-Nr. St. 1-17.

13. RS Topf

RDM 18,8; erh. H 3,7;

Gedreht, vierfach profilierter Kragenrand, unterschritten, innen und Scherben hellbeige, außen hellbraun, mittelhart gebrannt.

Inv.-Nr. St 3-17.

14. RS Topf

RDM 18,8; erh. H 3,7;

Gedreht, vierfach profilierte kragenartige Mündung, unterschritten, innen hellbeige, außen und Scherben hellbraun, mittelhart gebrannt.

Inv.-Nr. St 3-24.

15. RS/WS Topf

RDM 16,8; erh. H 5,4;

gedreht, vierfach profilierter Kragenrand, unterschritten, Schulter mit Wulst, innen, außen und Scherben gelb-orange, mittelhart gebrannt.

Inv.-Nr. St 3-11.

16. RS/WS Topf

RDM 17; erh. H 4,8;

Gedreht, vierfach profilierter Kragenrand, unterschritten, innen gelblich, außen beige, Scherben weißlich, mittelhart gebrannt.

Inv.-Nr. 3-3.

17. RS Topf

RDM 17, erh. H 4,8;

Gedreht, vierfach profilierte kragenartige Mündung, unterschritten, innen hellbeige, außen dunkelgelb, Scherben hellorange, hart gebrannt.

Inv.-Nr. St. 3-4.

18. Topf

RDM 16; erh. H 5,2;

Gedreht, vierfach profilierte kragenartige Mündung, unterschritten, innen, außen und Scherben hellbraun, vereinzelt orange Flecken, hart gebrannt.

Inv.-Nr. St 3-25.

19. RS Topf

RDM 15; erh. H 4,6;

Gedreht, hoher, vierfach profilierter Kragenrand, innen hellbeige, außen dunkelbraun, Scherben gelblich, mittelhart gebrannt.

Inv.-Nr. St 3-5.

Tafel 3

20. RS Topf

RDM 13; erh. H 3,6;

Gedreht, dreifach profilierte kragenartige Mündung, unterschritten, innen und Scherben hellbeige, Mündungsbereich und außen dunkelorange, hart gebrannt.

Inv.-Nr. St 3-14.

21. RS/WS Topf

RDM 13,2; erh. H 3,4;

Gedreht, dreifach profilierter Kragenrand, leicht unterschritten, innen hellgelb, außen hellbraun, Scherben gelblich, beidseitig partiell farblose Brennhaut, mittelhart bis hart gebrannt.

Inv.-Nr. St 3-31.

22. RS/WS Topf

RDM 22; erh. H 5,8;

Gedreht, ausbiegender, dreifach profilierter Kragenrand, Schulter mit Wulst, innen hellorange, außen und Scherben dunkelorange, mittelhart gebrannt.

Inv.-Nr. St 3-22.

23. RS Topf

RDM 21,4; erh. H 4,1;

Gedreht, dreifach profilierter Kragenrand, unterschritten, innen und außen hellorange, Scherben dunkelorange, auffallend viele Magerungspartikel, hart gebrannt.

Inv.-Nr. St 3-8.

24. RS Topf

RDM 20; erh. H 3,7;

Gedreht, dreifach profilierter Kragenrand, unterschritten, innen hellbeige, außen orange, Scherben hellrosa, mittelhart gebrannt.

Inv.-Nr. St 4-10.

25. RS Topf

RDM 18; erh. H 2,6;

Gedreht, vierfach profilierter Kragenrand, unterschritten, innen hellbeige, außen hellbraun, Scherben gelblich, mittelhart gebrannt.

Inv.-Nr. St. 3-33

26. RS Topf

RDM 18,8; erh. H 3,6;

Gedreht, dreifach profilierte kragenartige Mündung, unterschritten, innen hellbraun, außen mittelbraun, Scherben beige, mittelhart gebrannt.

Inv.-Nr. St. 3-20.

27. RS Topf

RDM ca. 18; erh. H 4,8;

Gedreht, ausbiegende, dreifach profilierte Mündung, unterschritten, Schulter mit grünlichem, matt-glänzendem Ascheanflug, innen und außen beige, Scherben ziegelrot, überbrannt und verzogen.

Inv.-Nr. St 4-8.

28. RS Topf

RDM 16,8; erh. H 4,4;

Gedreht, dreifach profilierter Kragenrand, unterschritten, innen hellbeige, außen orange, Scherben gelblich, unter dem Rand dunkler Brennflecken, hart gebrannt.

Inv.-Nr. St 3-9

29. RS Topf

RDM 16; erh. H 3,6;

Gedreht, dreifach profilierter Kragenrand, unterschritten, innen hellorange, außen und Scherben dunkelorange, hart gebrannt.

Inv.-Nr. St 3-19.

30. RS/WS Topf

RDM 18, erh. H 4,8;

Gedreht, ausbiegende, vierfach profilierte Mündung mit deutlicher Unterschneidung und flacher Innenkehlung, am Übergang von Schulter zum Bauch flacher Wulst, innen, außen und Scherben orange, überbrannt und verzogen.

Inv.-Nr. St 4-7.

31. RS/WS Topf

RDM 18, erh. H 8,8;

Gedreht, vierfach profilierte, kragenartige Mündung, unterschritten, Schulter mit zwei Wulsten und Rollrädchendekor, Bauch mit mehrzeiligem Furchenband und Wulst mit Rollrädchendekor, innen einzelne grobe Drehrillen, innen hellorange, außen dunkelorange, Scherben gelb, hart gebrannt, verzogen.

Inv.-Nr. St 4-5.

32. RS/WS Topf

RDM 13; erh. H 6,4;

Gedreht, dreifach profilierte kragenartige Mündung, unterschritten, Schulter mit mehrzeiligem Furchenband, innen und Scherben hellbraun, außen orangebraun, mittelhart gebrannt.

Inv.-Nr. St 3-7.

33. RS Topf

RDM 15; erh. H 3,7;

Gedreht, dreifach profilierte kragenartige Mündung, unterschritten, außen dunkelgrüner, innen violetter Aschenanflug, Mündungsbereich schwach glänzender Überzug, Scherben orange.

Inv.-Nr. St 3-30.

34. RS Topf

RDM 13; erh. H 3,6;

Gedreht, dreifach profilierte kragenartige Mündung, unterschritten, innen und außen orange, Scherben hellorange, mittelhart gebrannt.

Inv.-Nr. St 3-23.

35. RS Topf

RDM 13,3; erh. H 3,3;

gedreht, dreifach profilierter Kragenrand, unterschritten, innen hellorange, außen hellbraun, Scherben beige, mittelhart gebrannt.

Inv.-Nr. St 3-31.

Tafel 4

36. Topf

BDM 6,5; H 14; RDM 14;

Gedreht, gebogene Abschneidespuren, Boden zur Mitte hin aufgewölbt, niedriger, bauchiger Gefäßkörper, schmaler, dreifach profilierter Kragenrand, auf dem Gefäßbauch zwei feine Rillen, außen und innen hellziegelrot, Scherben gelblich, stark überbrannt, verzogen.

Inv.-Nr. St 2.

37. RS Topf

RDM 17,4; erh. H 5,6;

Gedreht, ausschwingende kragenartige Mündung, innen gekehlt, oben abgestrichen, unterschritten, innen und außen hellziegelrot, Scherben gelblich, mittelhart gebrannt.

Inv.-Nr. St 3-18.

38. RS Topf

RDM 12; erh. H 4,7

Gedreht, aufgestellte kragenartige Mündung, innen gekehlt, unterschritten, Schulter mit Wulst und Rollrädchendekor, innen beige, außen dunkelrotbraun, Scherben hellorange, mittelhart gebrannt.

Inv.-Nr. St 3-27.

39. BS/WS Topf

BDM 10, erh. H 19,3;

Gedreht, keine Abschneidespuren, Boden zur Mitte hin unregelmäßig geformt und aufgewölbt, bauchiger Gefäßkörper mit Wulst auf dem Bauch, Schulter mit mehrzeiligem Furchenband, innen, außen und Scherben hellrot, überbrannt, verzogen.

Inv.-Nr. St 4-3.

40. BS/WS Topf

BDM 8,9; erh. H 18;

Gedreht, leicht gebogene, feine Abschneidespuren, Boden zur Mitte hin aufgewölbt, gestreckt-bauchiger Gefäßkörper, auf der Schulter drei Wulste mit Rollrädchendekor und mehrzeiliges Furchenband, außen, innen und Scherben rötlichbraun, hart gebrannt, verzogen.

Inv.-Nr. St 4-2.

Tafel 5

41. BS/WS Topf

BDM 11,6; erh. H 9,4;

Zwischenscheibe, Stand mit Radmarke, Boden zur Mitte hin leicht aufgewölbt, konische Wandung, innen und außen braun bis orange changierend, Scherben dunkelorange, stark überbrannt, feine Brennrisse.

Inv.-Nr. St 1-12.

42. BS Topf

BDM 13; erh. H 2,6;

Zwischenscheibe, Stand mit Radmarke, Boden zur Mitte hin leicht aufgewölbt, konische Wandung, innen mit Engobe-Flecken, innen gelblich und orange, außen orange, Scherben dunkelgelb, hart gebrannt, stark heraustretende Magerungspartikel.

Inv.-Nr. St 1-10.

43. Krug

RDM 11,6; BDM 8,5; H 17,6;

Gedreht, parallele feine Abschneidespuren, bauchige Wandung mit breitem mehrzeiligem Furchenband, einziehende Schulter, aufgestellter, oben gerundeter Rand, leicht unterschritten, knapp randständiger Bandhenkel, mit kleiner Daumendruckmulde aufgesetzt, innen gelblich, außen orangebraun, Scherben orange, hart gebrannt.

Inv.-Nr. fehlt, Lesefund.

44. RS Kanne

RDM 13,8; erh. H 9,2;

Gedreht, vertikaler Rand, dreifach profiliert, oben schräg abgestrichen und mit feinem mehrzeiligem Furchenband, gezogener Ausguss, beidseitig mit den Fingern von außen gedrückt, innen und außen orange, außen graubraune Flecken, Scherben hellgelb, hart gebrannt.

Inv.-Nr. St 1-1.

45. RS Krug/ Kanne

RDM 11, erh. H 5;

Gedreht, stehender Rand, mehrfach unregelmäßig profiliert, unterrandsständiger Bandhenkelansatz, auf flachem Wulst Rollrädchendekor, innen, außen und Scherben beigerot, mittelhart gebrannt.

Inv.-Nr. St 1-8.

46. RS Krug/ Kanne

RDM 9,6; erh. H 6,4;

Gedreht, stehender Rand mit mehrfacher unregelmäßiger Profilierung, oben schräg abgestrichen und mit feinem mehrzeiligem Furchenband, unterrandsständiger Bandhenkelansatz, innen und außen hellorange, Scherben beigerot, mittelhart gebrannt.

Inv.-Nr. St 1-4.

47. RS Schüssel

RDM 18,8; erh. H 4,2;

Gedreht, aufgestellter, außen konkav profilierter Rand, unterschritten, oben gerundet, einziehende Wandung, innen und Scherben hellorange, außen dunkelorange, mittelhart gebrannt.

Inv.-Nr. St 3-38.

48. RS/WS Deckel

RDM 15; erh. H 2;

Gedreht, aufgestellter, innen gekehltter Rand, innen und Scherben gelblich, außen hellrot, mittelhart gebrannt.

Inv.-Nr. St 3-39.

49. Deckel

RDM 10, erh. H 3,6;

Gedreht, spiralförmige Abschneidespuren vom Stock, abgestrichener Rand, innen, außen und Scherben orange, innen partiell grüner Aschenanflug, heraustretende Magerungskörner, blasig überbrannt, verzogen.

Inv.-Nr. St 3-15.

Tafel 6

50. Becherkachel

BDM 6,3; H 14,9; RDM 12,2;

Gedreht, gebogene Abschneidespuren, zur Mitte hin aufgewölbt, kurzer einziehender Fuß, gestreckt-bauchiger Gefäßkörper, innen und außen grobe Drehriefen, stehender, leicht ausbiegender Rand, innen hellziegelrot, außen dunkelziegelrot und schwarz verbrannt, Scherben orange, stark heraustretende Magerungspartikel, überbrannt und verzogen.

Inv.-Nr. St 2-2.

51. Becherkachel

BDM 5,4; H 16; RDM 10,6;

Gedreht; gebogene Abschneidespuren, zur Mitte hin leicht aufgewölbt, einziehender Fuß, gestreckter schlanker Gefäßkörper mit groben Drehriefen auf der Innen- und Außenseite, stehender, leicht ausbiegender Rand, innen und außen hellziegelrot, außen graue Flecken und partiell schwach glänzende Brennhaut, Scherben hellziegelrot, beige gebändert, einzelne grobe Magerungspartikel, hart gebrannt.

Inv.-Nr. St 2-7.

52. Becherkachel

BDM 6,5; H 14,6; RDM 10,8;

Gedreht, parallele Abschneidespuren, Stand verzogen, dickwandiger, konischer Gefäßkörper mit groben Drehriefen innen und außen, stehender, leicht ausbiegender Rand, innen hellziegelrot, außen orangebraun mit grauen Flecken und partieller, schwach glänzender Brennhaut, Lehmreste, Scherben hellziegelrot, dicht und kompakt, überbrannt.

Inv.-Nr. St 2-3.

53. Becherkachel

BDM 7,5; H 17,6; RDM 10,8;

Gedreht, gebogene Abschneidespuren, zur Mitte hin aufgewölbt, einziehender, dann zylindrischer hoher Fuß, gestreckt-bauchiger Gefäßkörper mit groben Drehriefen, einfacher ausbiegender Rand, innen und außen dunkelorange, außen schwarze Flecken und partiell leicht glänzende Brennhaut, Scherben orange, sehr dicht, heraustretende Magerungspartikel, hart gebrannt, leicht verzogen.

Inv.-Nr. St 2-5.

54. hohe Schüsselkachel

BDM 7,4; H 12; Seitenlänge ca. 19,

Gedreht, konzentrische Abschneidespuren, konische Wandung, beidseitig Drehriefen, schmaler, nach innen umgeschlagener Kragenrand, Mündung vierzipflig ausgezogen, innen und außen hellbeigebraun mit hellziegelroten Flecken, Scherben hellbeigebraun, hart gebrannt.

Inv.-Nr. St 2-13.

55. hohe Schüsselkachel

BDM 7,4; H 12,6; Seitenlänge ca. 18,6;

Gedreht, gebogene Abschneidespuren, Boden zur Mitte hin leicht aufgewölbt, konische Wandung, beidseitig grobe Drehriefen, schmaler Kragenrand, nach innen umgeschlagen und unterschritten, Mündung vierzipflig ausgezogen, beidseitig dunkelorange, Scherben hellorange, heraustretende Magerungspartikel, überbrannt und verzogen.

Inv.-Nr. St 2-8.

56. hohe Schüsselkachel

BDM 7,5; H 12,4; Seitenlänge ca. 19,4;

Gedreht, schlaufenförmige Abdrehsuren, Boden zur Mitte hin leicht aufgewölbt, konische Wandung, beidseitig mit groben Drehriefen, schmaler Kragenrand nach innen umgeschlagen und unterschritten, Mündung vierzipflig ausgezogen, innen dunkelziegelrot, außen hellorange, ziegelrote Flecken, mittelhart gebrannt.

Inv.-Nr. St 2-9.

57. hohe Schüsselkachel

BDM 7,5, H 12; Seitenlänge ca. 19;

Gedreht, gebogene Abschneidespuren, Boden zur Mitte hin leicht aufgewölbt, kurzer, abgesetzter Stand, annähernd konische Wandung, nach innen umgeschlagener Kragenrand, außen grobe Drehriefen, Scherben außen und innen beigebraun, partiell ziegelrot, Scherben ziegelrot, überbrannt und verzogen.

Inv.-Nr. 2-6.

Tafel 7

58. Schälchen

BDM ca. 4,7; H 3,1; RDM 7,9;

Gedreht, keine Abschneidespuren erkennbar, dicker, rissiger Scherben schwarz-grau versintert, grüner Aschenanflug, blasig aufgeworfen und verkrustet.

Inv.-Nr. St 1-11.

59. Schälchen

BDM ca. 5,6; RDM ca. 9,5; H ca.4;

Gedreht, möglicherweise konzentrische Abschneidespuren, Boden vor dem Brand gelocht (?); innen und außen völlig mit grün-schwarzem Aschenanflug überzogen, blasig aufgeworfen und verkrustet, grauer Scherben dicht und kompakt.

Inv.-Nr. St 1-2.

60. Schälchen

BDM ca. 4; H 4,8; RDM ca. 8,5;

Gedreht, vom Stock, dicke, grob gedrehte Wandung, Rand abgestrichen, beidseitig dicker, grün-braun überzogen bzw. Aschenanflug und dünner Lehmauftrag, Scherben graubraun, im Brand gerissen, Bruchfläche mit Aschenanflug, stark überbrannt und verzogen.

Inv.-Nr. St 1-6.

61. Schälchen

BDM ca. 5; H ca. 4; RDM ca. 10;

Gedreht, keine Abschneidespuren erkennbar, unregelmäßig geformt, innen und außen dicker, grünlicher Aschenanflug, rissig, heraustretende Magerungskörner, innen mit Abriss eines anderen Schälchens (?), außen dunkel-ziegelrot, Scherben dunkelgrau, steinzeugartig hart gebrannt, rissig und blasig, überbrannt und verzogen.

Inv.-Nr. St 1-3.

62. RS/WS Topf

RDM 16,4; erh. H 14,2;

Gedreht, ausbiegende, vierfach profilierte kragenartige Mündung, unterschritten, Schulter mit zwei Wulsten, dazwischen mehrzeiliges Furchenband, Wulst auf dem Bauch, außen dünner Lehmauftrag, innen, außen und Scherben hellziegelrot, überbrannt und leicht verzogen.

Inv.-Nr. St 4-1.

63. RS Topf

RDM 18,5, erh. H 5,1,

gedreht, vierfach profilierter Kragenrand, unterschritten, Schulter mit ansetzendem Wulst, innen dunkelbeige, außen hellorange, außen Reste von Lehmauftrag, Scherben beigerot, hart gebrannt.

Inv.-Nr. St 3-10.

64. RS Topf

RDM ca. 18; erh. H 4,5;

Gedreht, vierfach profilierte kragenartige Mündung, unterschritten, außen hellrot, innen dicker orangefarbiger Lehmauftrag, Scherben beigerot, hart gebrannt.

Inv.-Nr. St 5-1.

65. RS Topf

RDM 20; erh. H 4,2;

Gedreht, fast senkrechte, profilierte Mündung, unterschritten, innen, außen und Scherben orange, innen Lehm aufgetragen, hart gebrannt.

Inv.-Nr. St 3-35.

66. RS Topf

RDM 19, erh. H 4,7;

Gedreht, mehrfach profilierte kragenartige Mündung, unterschnitten, innen mit Lehm ausgestrichen, innen, außen und Scherben dunkelorange, heraustretende Magerungspartikel, überbrannt.

Inv.-Nr. St 3-36.

67. RS Topf

RDM 19; erh. H 4,5;

Gedreht, vierfach profilierter Kragenrand, unterschnitten, innen mit Lehm ausgestrichen, innen hellgelb, außen dunkelorange, Scherben hellorange, hart gebrannt.

Inv.-Nr. St 3-34.

68. RS Topf

RDM 18,4; erh. H 5,4;

Gedreht, vierfach profilierte, kragenartige Mündung, Schulter mit Wulst, innen mit Lehm ausgestrichen, innen dunkelgelb, außen orange, Scherben ziegelrot, hart gebrannt.

Inv.-Nr. St 3-21.

69. RS Topf

RDM 18; erh. H 4,3;

Gedreht, vierfach profilierte kragenartige Mündung, unterschnitten, innen dunkelgelb, außen rotbraun, Rand mit Resten von dünnem Lehmauftrag, Scherben orange, hart gebrannt.

Inv.-Nr. 3-12.

70. RS Topf

RDM 18; erh. H 4,8;

Gedreht, vierfach profilierte kragenartige Mündung, unterschnitten, innen und außen hellorange, außen und im Mündungsbereich Lehmauftrag, Scherben hellorange, hart gebrannt. Inv.-Nr. St 3-26.

71. RS Topf

RDM 12; erh. H 4,7;

Gedreht, vierfach profilierte kragenartige Mündung, unterschnitten, innen und Scherben hellrot, außen dunkelrot, innen mit Lehm ausgestrichen, überbrannt und mürbe.

Inv.-Nr. St 3-27.

72. RS Topf

RDM 17,4; erh. H 4,8;

Gedreht, ausschwingende kragenartige Mündung, innen gekehlt, unterschnitten, innen dunkelgelb und mit Lehm ausgestrichen, außen und Scherben dunkelorange, hart gebrannt.

Inv.-Nr. 3-29.

Tafel 8

73. BS/WS Topf

BDM 12,2; erh. H 19,8;

Gedreht, unregelmäßige Abschneidespuren, einziehender Fuß, gestreckt bauchiger Gefäßkörper mit Wulst, Bauch mit ansetzendem mehrzeiligem Furchenband, innen hellbeige, außen hell- bis rötlichbraun, dunkelbraun gefleckte Gefäßoberfläche, Reste von dünnem Lehmauftrag, Scherben hellorange, hart gebrannt, leicht verzogen.

Inv.-Nr. St 4-4.

74. BS/WS Becherkachel

BDM 5,2; erh. H 13,6;

Gedreht, gebogene Abschneidespuren, Boden zur Mitte hin unregelmäßig aufgewölbt, kleiner, einziehender Fuß, gestreckt-bauchiger Gefäßkörper, innen und außen mit groben Drehriefen, innen dunkelgrau, außen hellziegelrot, außen und Boden mit dünnem Lehmauftrag, kompakter Scherben gelbbeige, hart gebrannt, leicht verzogen.

Inv.-Nr. St 2-11.

75. BS/WS Becherkachel

BDM 5,4; erh. H 13;

Gedreht, gebogene Abschneidespuren, Boden zur Mitte hin aufgewölbt, kleiner einziehender Fuß, gestreckt-bauchiger Gefäßkörper, innen und außen grobe Drehriefen, innen und außen rosabraun, außen schwarze Flecken, beidseitig partielle schwach glänzende Brennhaut, außen Lehmauftrag, Scherben hellziegelrot, hart gebrannt.

Inv.-Nr. St 2-12.

76. Becherkachel

BDM ca. 7,5; H 19,5; RDM ca. 12;

Gedreht, Boden verstrichen, keine Abschneidespuren, zur Mitte hin aufgewölbt, einziehender kurzer Fuß, gestreckt-bauchiger Gefäßkörper, aufgestellter, leicht ausbiegender Rand, innen graubraun, außen orange, partieller Lehmauftrag, blasig überbrannt und verzogen, Scherben dunkelrot, kompakt, dicht.

Inv.-Nr. St 2-1

77. Becherkachel

BDM 4,8; RDM 9,4; H 15,5;

Gedreht, Boden dick mit Lehm verstrichen, einziehender Fuß, gestreckt-bauchiger Gefäßkörper mit groben Drehriefen, aufgestellter, leicht ausbiegender Rand, innen dunkelziegelrot, schwarze Flecken, außen dunkelorange, mit Lehm verstrichen, Scherben dunkelorange, dicht und kompakt, kaum Magerungspartikel erkennbar, überbrannt und verzogen.

Inv.-Nr. St 2-10.

Tafel 9

78. Teil eines Ofengitters

DM ca. 6,8; erh. H ca. 18

Mit der Hand geformt, aus mehreren Tonschichten zusammengedreht, einzelne Fingerdruckmulden, Unterseite glatt, oberer Teil abgebrochen, Oberfläche dick grün-grau verglast, darüber teilweise dünner Lehmauftrag, braunroter Scherben sehr dicht und kompakt, kaum Magerungspartikel erkennbar, sehr hart gebrannt.

Inv.-Nr. 4-12.

79. unterer Teil eines Ofengitters

DM ca. 6,7; erh. H ca. 19,5;

Machart wie Inv.-Nr. St 4-12, rauhe Oberfläche mit feinen Fingerdruckmulden, unteres Ende glattgestrichen, partieller Aschenanflug, Teil des Sockels aus Lehm mit anhaftend, überbrannt.

Inv.-Nr. St 4-9.

80. Teil eines Ofengitters

DM ca. 6; erh. H ca. 11,3;

Wie Inv.-Nr. 4-12, partiell dicker grüner Aschenanflug, seitlich große Schluse, stark überbrannt, rissige, rauhe Oberfläche braunrot, Scherben beigebraun, dicht, kompakt, sandig, überbrannt, geklebt.

Inv.-Nr. St 3-15.

81. Teil eines Ofengitters

DM 5,5; erh. H 13,5;

Wie Inv.-Nr. 4-12., Rückseite, oben und unten abgebrochen, grau-grüner Aschenanflug, darüber partiell dünner Lehmauftrag, stark überbrannt.

Inv.-Nr. St 4-13.

82. Teilstück eines Ofengitters

DM ca. 4,8 cm, H ca. 7,5;

Wie Inv.-Nr. 4-12, annähernd runder Querschnitt, Oberfläche mit dickem hell- bis dunkelgrünem, glasurartigem Überzug, blasig überbrannt, heraustretende Quarkörner, dichter, kompakter Scherben, beigebraun, nur wenig Magerung erkennbar, oben und unten abgebrochen.

Inv.-Nr. St 1-14.

83. Teilstück eines Ofengitters

DM ca. 6; erh. H ca. 8;

Machart wie Inv.-Nr. 4-12; oben, unten und in der Mitte abgebrochen, Vorderseite dicker hellgrüner Aschenanflug, nadelstichig und Craquelee, beigebrauner Scherben dicht und kompakt, kaum Magerungspartikel zu erkennen, überbrannt.

Inv.-Nr. St 1-13.

Tafel 10

84. RS Topf

RDM 22; erh. H 3,3,;

Gedreht, gedrungener Kragenrand, unterschritten, geritzte Wellenlinie, innen und außen hellbraun, Scherben hellbeige-hellziegelrot gebändert, hart gebrannt.

Inv.-Nr. 05954/56.

85. RS Topf

RDM 20; erh. H 3,4;

Gedreht, wulstiger, gedrungener Kragenrand, Umschlag im Bruch erkennbar, unterschritten, mit geritzter Wellenlinie, innen und Scherben graubeige, außen graubraun, mittelhart gebrannt.

Inv.-Nr. 05957/8.

86. Topf

BDM 6,8; H 11; RDM 11,5;

Gedreht, Zwischenscheibe, unregelmäßig geformt, unter der Schulter wenige, unregelmäßige Riefen, dreifach profilierte kragenartige Mündung, innen und außen beigebraun, Scherben elfenbein, mittelhart gebrannt, verzogen.

Inv.-Nr. 05961/2.

87. Topf

BDM 9,7; H 19; RDM 19;

Gedreht, konzentrische Abschneidespuren, einziehender Boden, leicht einziehender Fuß, bauchige Wandung, Schulter mit mehrzeiligem Furchenband, dreifach profilierter, unterschrittener Kragenrand, unterschritten, innen und Scherben weißlich, außen mittelbraun, mittelhart gebrannt, durch intensiven Gebrauch partielle Sekundärreduktion bis in den Scherben.

Inv.-Nr. 05957 C.

88. Topf

BDM 9,6; H 18,8; RDM 18,8;

Gedreht, konzentrische Abschneidespuren, Boden zur Mitte hin aufgewölbt, breitbauchig, Schulter mit mehrzeiligem Furchenband, dreifach profilierter, unterschrittener Kragenrand, innen und Scherben beige, außen hellbraun, mittelhart gebrannt, wenige Gebrauchsspuren.

Inv.-Nr. 05857 B.

89. Henkeltopf

BDM 6,5; H 13,5; RDM 11,2;

Gedreht, verstrichene, konzentrische Abschneidespuren, bauchige Wandung, Schulter mit mehrzeiligem Furchenband, schmaler, dreifach profilierter Kragenrand, unterschritten, randständiger Bandhenkel, verstrichen, innen und außen im Mündungsbereich beige, Wandung außen safrangelb, Fußzone schwarz durch Gebrauch, Scherben beige, mittelhart gebrannt, leicht verzogen, im Boden nach dem Brennen zwei Löcher ausgebrochen.

Inv.-Nr. 05966/19.

Tafel 11

90. RS Topf

RDM 22; erh. H 4;

Gedreht, dreifach profilierter Kragenrand, unterschnitten, innen weißlich, außen beige, stark gemagerter Scherben gelb-orange, mittelhart gebrannt, intensive Gebrauchsspuren.

Inv.-Nr. Forchheim, Lesefund Nr. 5.

91. RS Topf

RDM 17,2, erh. 2,9;

Gedreht, vierfach profilierte kragenartige Mündung, unterschnitten, innen gelblich, außen dunkelbraun, matt-glänzende, körnige Brennhaut, Scherben beige, hart gebrannt, Gebrauchsspuren.

Inv.-Nr. 05954/53.

92. RS/WS Topf

RDM 24, erh. H 3,6;

Gedreht, dreifach profilierter, kräftiger Kragenrand mit unregelmäßiger Profilierung, innen und außen hellgelb bis orange, feiner Scherben rosa und weiß, mittelhart gebrannt.

Inv.-Nr. 05954/14.

93. RS Topf

RDM 11,6, erh. H 3,2;

Gedreht, vierfach profilierte kragenartige Mündung, unterschnitten, innen und außen braun, Scherben hell-ziegelrot, Gebrauchsspuren.

Inv.-Nr. 05954/25.

94. RS/WS Topf

RDM 18; erh. H 8,7;

Gedreht, dreifach profilierter Kragenrand, Umschlag im Bruch mit kleiner Luftblase, unterschnitten, Schulter mit mehrzeiligem Furchenband, innen und außen hellbraun, sandiger Scherben hellbeige, durch Gebrauch partiell sekundärreduziert, mittelhart gebrannt.

Inv.-Nr. 05954/71.

95. RS/WS Topf

RDM 14; erh. H 7,4;

Gedreht, dreifach profilierte kragenartige Mündung, unterschnitten, Schulter mit mehrzeiligem Furchenband, innen, außen und Scherben hellbraun, mittelhart gebrannt, Gebrauchsspuren.

Inv.-Nr. 05974/74.

96. RS/WS Topf

RDM 13, erh. H 7,7;

Gedreht, dreifach profilierter Kragenrand, Umschlag erkennbar, Schulter mit mehrzeiligem Furchenband, innen weißlich, außen braun und partiell matt-glänzende Brennhaut mit heraustretenden Magerungspartikeln, Scherben gelblich, hart gebrannt, durch intensiven Gebrauch partielle Sekundärreduktion, herausgelöste Magerungspartikel.

Inv.-Nr. 05954/41.

97. RS Topf

RDM 20; erh. H 4,9;

Gedreht, fast senkrechter Kragenrand, Umschlag erkennbar, dreifach profiliert, unterschritten, innen khakigrau, außen graubraun, beidseitig matt-glänzender Aschenanflug, heraustretende Magerungspartikel, Scherben braungrau, hart gebrannt.

Inv.-Nr. 05957/10.

98. RS Topf.

RDM 18,6; erh. H 3,7;

Gedreht, dreifach profilierte kragenartige Mündung, unterschritten, am Hals feine Riefen, innen hellbeige, außen hellorange, im Bereich der Mündung matt-glänzende, rauhe Brennhaut, Scherben hellbeige mit orangefarbenem Kern, hart gebrannt, Gebrauchsspuren.

Inv.-Nr. 05954/55.

99. RS Topf

RDM 18,4, erh. H 2,6;

Gedreht, schmale kragenartige, dreifach profilierte Mündung, unterschritten, innen hellbraun. außen hellbraun, mit schwarzen Einsprengseln, Scherben gelblich-beigerot gebändert, mittelhart gebrannt, Gebrauchsspuren.

Inv.-Nr. 05954/35.

100. RS Topf

RDM 18,9; erh. H 4;

Gedreht, dreifach profilierter Kragenrand, unterschritten, Umschlag im Bruch erkennbar, innen hellbraun, außen braune bis olivfarbige, matt-glänzende, rauhe Brennhaut mit heraustretenden Magerungspartikeln, hart gebrannt, Gebrauchsspuren.

Inv.-Nr. 05957/12.

101. RS Topf.

RDM 18,8, erh. H 4,7;

Gedreht, dreifach profilierter Kragenrand, unterschritten, innen und außen hellbraun, Scherben beigerot und weiß, mittelhart gebrannt, Gebrauchsspuren.

Inv.-Nr. 05954/23.

102. RS Topf

RDM 17,2; erh. H 4,9,

gedreht, kragenartige, dreifach profilierte Mündung, unterschritten, innen gelblich, Randinnenseite dunkelrot, außen dunkelziegelrot, Scherben gelblich, hart gebrannt.

Inv.-Nr. 05954/18.

103. RS Topf

RDM 16,8; erh. H 5,4;

Gedreht, dreifach profilierte, kragenartige Mündung, unterschnitten, Schulter mit mehrzeiligem Furchenband, beidseitig im Mündungsbereich braun und mit matt-glänzender rauher Brennhaut, Wandung gelb, Scherben gelblich-weiß, mittelhart gebrannt.

Inv.-Nr. 05954/45.

104. RS Topf.

RDM 16,2; erh. H 4,7;

Gedreht, unregelmäßig profilierter Kragenrand, unterschnitten, innen und außen braun, Scherben weißlich, mittelhart gebrannt, durch intensiven Gebrauch partiell sekundärreduziert.

Inv.-Nr. 05954/27.

105. RS Topf

RDM 14,8; erh. H 4,7;

Gedreht, dreifach profilierter Kragenrand, Umschlag im Bruch erkennbar, Schulter mit ansetzendem mehrzeiligem Furchenband, innen und außen braun-beige, Scherben beige, mittelhart gebrannt, Gebrauchsspuren.

Inv.-Nr. Forchheim Lesefunde Nr. 4.

106. RS Topf

RDM 14,4, erh. H 4,5 ;

Gedreht, dreifach profilierter Kragenrand, unterschnitten, innen und außen braunbeige, Scherben hellorange, durch Gebrauch partiell sekundärreduziert, mittelhart gebrannt.

Inv.-Nr. 05954/54.

108. RS Topf.

RDM 14, erh. H 3,5;

Gedreht, dreifach profilierter Kragenrand, innen hellziegelrot, außen durch intensiven Gebrauch geschwärzt, grob gemagerter, eierschalenfarbiger Scherben partiell sekundärreduziert, mittelhart gebrannt.

Inv.-Nr. 05954/21

109. RS Topf

RDM 14, erh. H 3,5,

gedreht, dreifach profilierter Kragenrand, unterschnitten, Hals mit feinen Riefen, innen und außen hellorange, außen matt-glänzende Brennhaut, heraustretende Magerungspartikel, Scherben hellrosa, hart gebrannt, Gebrauchsspuren.

Inv.-Nr. 05954/56.

110. RS Topf

RDM 12; erh. H 5;

Gedreht, dreifach profilierte, kragenartige Mündung, Schulter mit mehrzeiligem Furchenband, innen, außen und Scherben hellgelb, rauh, viele heraustretende Magerungspartikel, mittelhart gebrannt.

Inv.-Nr. 05954/42.

Tafel 12

111. RS/WS Topf

RDM 12, erh. H 8,8:

Gedreht, schmale. Kragenartige, dreifach profilierte Mündung, unterschritten, Schulter mit zwei parallelen Ritzlinien, innen hellrosa bis beigerot, außen weißlich bis braunrot, Scherben weiß-rosa gebändert, mittelhart gebrannt, Randinnenseite und Außenseite mit intensiven Gebrauchsspuren.

Inv.-Nr. 05954/15.

112. RS Topf

RDM 16, erh. H 3,5;

Gedreht, gedrungene, dreifach profilierte kragenartige Mündung, unterschritten, innen und außen braun, Scherben hellgelb, hohe Magerungsanteile, z.T. herausgelöst, mittelhart gebrannt.

Inv.-Nr. 05954/32.

113. RS Topf

RDM 16,8; erh. H 1,9;

Gedreht, unregelmäßiger, dreifach bis vierfach profilierter Kragenrand, unterschritten, außen und innen hellbraun, Scherben beige, Gebrauchsspuren.

Inv.-Nr. 05957/16.

114. RS Topf.

RDM 13,3; erh. H 2,7;

Gedreht, schmale, dreifach profilierte, kragenartige Mündung, unterschritten, innen und außen hellbraun, Scherben hellbeigerot-weißlich gebändert, mittelhart gebrannt, intensive Gebrauchsspuren, partiell sekundärreduziert.

Inv.-Nr. 05954/36.

115. RS/WS Topf.

RDM 13, erh. H 3,7;

Gedreht, schmale kragenartige, dreifach profilierte Mündung, innen und außen dunkelorange, Scherben weißlich, mittelhart gebrannt.

Inv.-Nr. 05954/34.

116. RS Topf

RDM 12,6, erh. H 3,8;

Gedreht, schmale kragenartige, dreifach profilierte Mündung, unterschritten, innen und außen braun, heller Scherben mit auffallend große Magerungskörner bis 3 mm, blasige Scherbenoberfläche auf der Innenseite, hart gebrannt, intensive Gebrauchsspuren, partiell sekundärreduziert.

Inv.-Nr. 05954/31.

117. RS Topf

RDM 12, erh. H 2;

Gedreht, schmale kragenartige, dreifach profilierte Mündung, unterschritten, innen helleierschalenfarbig, außen hellziegelrot, Scherben hellziegelrot, hart gebrannt.

Inv.-Nr. 05954/24.

118. RS Topf

RDM 12,1; erh. H 2,3,

gedreht, schmale, kragenartige, dreifach profilierte Mündung, innen und außen hellorangebraun, Scherben gelbgrau, mittelhart gebrannt, Gebrauchsspuren.

Inv.-Nr. 05954/37.

119. RS Topf

RDM 13; erh. H 6,6;

Gedreht, schmale kragenartige, unterschnittene Mündung, Ansatz eines kugeligen Gefäßkörpers mit einer flachen Riefe, innen weißlich, außen rot-schwarz fleckig, sandiger Scherben beige, mittelhart gebrannt.

Inv.-Nr. Forchheim „Lesefund Nr. 2“.

120. RS Topf

RDM 12,2; erh. H 2,7;

Gedreht, schmale, kragenartige dreifach profilierte Mündung, unterschnitten, innen hellgelb, außen hellorange, Scherben weißlich, mittelhart gebrannt, Gebrauchsspuren.

Inv.-Nr. 05954/19.

121. RS/WS Topf

RDM 10; erh. H 4,8;

Gedreht, schmale kragenartige Mündung, unterschnitten, stärker einziehender Hals, innen grobe Drehriefen, außen mehrzeiliges breites Furchenband, innen beige, außen hellbraun, Scherben weißlich, Gebrauchsspuren.

Inv. Nr. 05954/6.

122. Topf

BDM 9; H 17,5; RDM 14,2;

Gedreht, Zwischenscheibe ?, Boden zur Mitte hin leicht aufgewölbt, kurzer Fuß, bauchige Wandung, Schulter mit mehrzeiligem Furchenband, ausbiegender Kragenrand, oben abgeplattet, innen leicht gekehlt, unterschnitten, innen, außen und Scherben sandgelb.

Inv.-Nr. 05967/30, „Ausnehmen Niveau 1/15“.

123. RS Topf

RDM 19,2; erh. H 4,7;

Gedreht, ausbiegender Kragenrand, oben abgeplattet, innen gekehlt, unterschnitten, innen und Scherben beige, außen hellbraun, mittelhart gebrannt.

Inv.-Nr. 05957/9.

124. RS Topf

RDM 18; erh. H 4,1;

Gedreht, ausbiegender Kragenrand, Umschlag im Bruch erkennbar, oben abgeplattet, innen gekehlt, unterschnitten, innen und Scherben hellorange, außen dunkelziegelrot, mittelhart gebrannt, Gebrauchsspuren.

Inv.-Nr. 05954/73.

125. RS/WS Topf

RDM 16; erh. H 8,

Gedreht, ausbiegender Kragenrand, oben leicht gerundet, innen gekehlt, wenig unterschritten, Schulter mit mehrzeiligem Furchenband, innen hellorange, außen dunkelorange, Scherben gelblich, mittelhart gebrannt.

Inv.-Nr. 05954/61.

126. RS Topf

RDM 16,2; erh. H 5,1;

Gedreht, ausbiegender Kragenrand, oben abgeplattet und innen gekehlt, innen orange, nach unten in grau übergehend, außen grau, Scherben im Kern grau, sonst hellbeigerot, hart gebrannt, körnig-rauhe Oberfläche.

Inv.-Nr. 05954/43.

127. RS Topf

RDM 14, erh. H 4,1;

Gedreht, ausbiegender Kragenrand, umgeschlagen, innen hellorange, außen hellziegelrot, Scherben gelblich, hart gebrannt.

Inv.-Nr. 05954/73.

128. RS/WS Topf

RDM 13, erh. H 5,7;

Gedreht, ausbiegende kragenartige Mündung, innen gekehlt, Schulter mit ansetzendem mehrzeiligem Furchenband, stark gemagerter Scherben beigerot, mittelhart gebrannt, intensive Gebrauchsspuren, partiell sekundärreduziert.

Inv.-Nr. 05954/50.

Tafel 13

129. RS Kanne

RDM 12,4; erh. H 5,9;

Gedreht, dreifach profilierte Mündung, Rand nach innen schräg abgestrichen, spitzer, aus dem Rand gezogener Ausguss, innen und außen hellbraun, Scherben gelblich, mittelhart gebrannt.

Inv.-Nr. 05957/57.

130. RS/WS Krug/Kanne

RDM 11; erh. H 6,3;

Gedreht, dreifach profilierte. Mündung, Rand nach innen schräg abgestrichen, innen und Scherben beige, außen hellbraun, mittelhart gebrannt.

Inv.-Nr. 05954/59.

131. RS Krug

RDM 10; erh. H 6,6;

Gedreht, mehrfach profilierte Mündung, nach innen schräg abgestrichen, aus dem Rand gezogener, kleiner Ausguss, Bruchstelle eines randständigen Bandhenkels, innen hellbraun, außen hellorange, auffallend stark gemagerter Scherben hellorange, mittelhart gebrannt.

Inv.-Nr. 05954/58.

132. Deckel

RDM 15; H 6,2; D Knauf 3,6;

gedreht, Knauf mit parallelen Abschneidespuren, Wandung mit Drehreifen auf der Innen- und Außenseite, gerundeter Rand, innen gekehlt, außen, innen und Scherben hell-ziegelrot, mittelhart gebrannt, Knauf mit feinem Brennriss, beidseitig Gebrauchsspuren, komplett.

Inv.-Nr. 05954/1.

133. RS/WS Deckel

RDM 13, erh. H 3,3

Gedreht, Rand einfach rund abgestrichen, Wandung außen unregelmäßig profiliert, innen und außen hellbeige, außen hellziegelrote und schwarze Flecken, hellroter, auffallend stark gemagerter Scherben mit dickem schwarzen Kern, außen Gebrauchsspuren.

Inv.-Nr. 05954/4.

134. Schüsselkachel

BDM 6,8; H 12,2; RDM ca. 16,5;

Gedreht, Boden wellig, kurzer Fuß, gestreckte Wandung, beidseitig mit groben Drehreifen, Rand nach innen umgeschlagen und unterschritten, innen, außen und grob gemagerter Scherben elfenbein, innen einzelner Kalkeinschluss, mittelhart gebrannt, fragmentiert, geklebt. Inv.-Nr. 05957 D/23.

135. BS/WS Schüsselkachel

BDM 8; erh. H 8,4;

Gedreht, konzentrische Abschneidespuren, kurzer Fuß, weit ausladende Wandung, beidseitig grobe Drehreifen, innen und außen dunkelgelb und orange, Scherben gelblich, mittelhart gebrannt.

Inv.-Nr. 05954/59.

Tafel 14

136. Topf

BDM 9; H 17,8; RDM 13,5;

Gedreht, Zwischenscheibe, kurzer einziehender Fuß, bauchige Wandung, am Übergang Bauch zur Schulter, aus der Masse geformte Leiste, Schulter mit mehrzeiligem, unregelmäßig gezogenem Furchenband, dreifach profilierter Kragenrand, unterschritten, innen und feiner Scherben elfenbein, außen elfenbein, im Schulterbereich gelborange, mittelhart gebrannt, Gebrauchsspuren, fragmentiert, geklebt.

Inv.-Nr. 05959/25. "Ausnehmen Niveau 1/15".

137. Topf

BDM 6,8; H 12,8; RDM 12,3;

Gedreht, parallele Abschneidespuren, Boden zur Mitte hin aufgewölbt, kurzer Fuß, bauchige Wandung, Schulter mit mehrzeiligem, unregelmäßig geführtem Furchenband, dreifach profilierter kragenartige Mündung, innen gelblich-grau, außen durch Gebrauch tiefschwarz, feiner Scherben elfenbein, partiell sekundärreduziert, mittelhart gebrannt.

Inv.-Nr. 05962/20.

138. RS/WS Topf

RDM 14; erh. H 7,4;

Gedreht, dreifach profilierter Kragenrand, unterschritten, Schulter mit mehrzeiligem Furchenband, innen und außen hellbraun, mittelhart gebrannt, einzelne heraustretende Magerungskörner, intensive Gebrauchsspuren, sekundärreduziert.
Inv.-Nr. 05954/75.

139. BS/WS Topf

BDM 6,8; erh. H 11,8

Gedreht, Zwischenscheibe, Boden fast plan, kurzer einziehender Fuß, bauchige Wandung, innen im unteren Bereich unregelmäßige Drehriefen, Schulter mit ansetzendem mehrzeiligem Furchenband, innen, außen und feiner Scherben gelblich bis elfenbein, mittelhart gebrannt, Gebrauchsspuren.
Inv.-Nr. 05973/22. "Ausnehmen von Niveau 1/15."

140. Topf

RDM 20; erh. H 4;

Gedreht, dreifach profilierter Kragenrand, unterschritten, innen und außen hellbraun, Scherben hellgelb, mittelhart gebrannt, partiell sekundärreduziert.
Inv.-Nr. 05954/33.

141. RS Topf

RDM 16; erh. H 4,7;

Gedreht, schwach dreifach profilierter Kragenrand, unterschritten, innen und außen hellgelb-weißlich, Scherben hellgelb, rosa gebändert, mittelhart gebrannt, intensive Gebrauchsspuren, partiell sekundärreduziert.
Inv.-Nr. 05954/47.

142. RS Topf

RDM 20,3; erh. H 2,7;

Gedreht, gedrungener dreifach profilierte kragenartige Mündung, unterschritten, innen und Scherben weißlich, außen gelblich-orange, mittelhart gebrannt.
Inv.-Nr. 05954/29.

143. RS Topf

RDM 17, erh. H. 2,9;

Gedreht, gedrungener, dreifach profilierte kragenartige Mündung, unterschritten, innen und außen gelblich-braun, Scherben weißlich, mittelhart gebrannt.
Inv.-Nr. 05954/13.

144. RS/WS Topf

RDM 16,3; erh. H 5;

Gedreht, dreifach profilierte kragenartige Mündung, unterschritten, Schulter mit ansetzendem mehrzeiligem Furchenband, innen und außen hellgelb, Scherben weißlich, mittelhart gebrannt.
Inv.-Nr. 05954/26.

145. RS/WS Topf

RDM 16, erh. H 4,4;

Gedreht, schmale, dreifach profilierte kragenartige Mündung, Schulter mit ansetzendem mehrzeiligem Furchenband, innen und außen weißlich, feiner Scherben weiß-rot gebändert, mittelhart gebrannt, intensive Gebrauchsspuren, partiell sekundärreduziert.

Inv.-Nr. 05954/44.

146. RS Topf

05954/33 RS Topf

RDM 14, erh. H 3;

Gedreht, schmale kragenartige, dreifach profilierte Mündung, unterschritten, außen hellbraun, innen weißlich, Scherben weißlich, mittelhart gebrannt, intensive Gebrauchsspuren, sekundärreduziert.

Inv.-Nr. 05954/33.

147. RS/WS Topf.

RDM 13,6, erh. H. 4,6,

Gedreht, schmale kragenartige, dreifach profilierte Mündung, unterschritten, innen und außen hellbraun, feiner Scherben hellgelb, herausgelöste Magerungspartikel, Gebrauchsspuren.

Inv.-Nr. 05954/16.

148. RS/WS Topf.

RDM 13,2, erh. H 3,4;

Gedreht, schmale kragenartige, dreifach profilierte Mündung, unterschritten, innen hell-eierschalenfarbig und rosa, außen braun, Scherben weißlich-orange gebändert, mittelhart gebrannt, Gebrauchsspuren.

05954/30.

149. RS/WS Topf

RDM 13, erh. H5,3;

Gedreht, dreifach profilierte, schmale kragenartige Mündung, unterschritten, innen und außen hellbeige, teils rosa, feiner Scherben weiß und rosa gebändert, mittelhart gebrannt, Gebrauchsspuren.

Inv.-Nr. 05954/17

150. RS Topf

RDM 12, erh. H 2,9;

Gedreht, dreifach profilierte, kragenartige Mündung, unterschritten, außen weißlich und braun, partiell schwarz, innen gelb-weiß, Scherben gelb-weiß mit beige-rotem Kern, mittelhart gebrannt, wenige Gebrauchsspuren.

Inv.-Nr. 05954/28.

Tafel 15

151. RS/WS Topf

RDM 12,6, erh. H 5,2;

Gedreht, dreifach profilierte, kragenartige gedrungene Mündung, unterschritten, Schulter mit mehrzeiligem Furchenband, innen, außen und Scherben graubeige, mittelhart gebrannt, intensive Gebrauchsspuren, fast völlig sekundärreduziert.

Inv.-Nr. 05954/22.

152. RS/WS Topf

RDM 16,4; erh. H 5,5;

Gedreht, dreifach profilierter gedrungener Kragenrand, unterschritten, Schulter mit mehrzeiligem Furchenband, innen, außen und Scherben graubeige, mittelhart gebrannt, intensive Gebrauchsspuren, herausgelöste Magerungspartikel.

Inv.-Nr. 05957/5.

153. RS/WS Topf

RDM 16, erh. H 4,7;

Gedreht, schmale, dreifach profilierte kragenartige Mündung, unterschritten, innen und außen weiß bis eierschalenfarbig, mittelhart gebrannt.

Inv.-Nr. 05954/12.

154. Topf

BDM 6,8; H 11,1; RDM 13,5;

Gedreht, Zwischenscheibe, unregelmäßige Wandung, im unteren Bereich mit den Fingern verstrichen, am Übergang vom Bauch zur Schulter flache Riefe, kragenartige Mündung, mehrfach unregelmäßig profilierte Mündung, innen, außen und feiner Scherben hellbeige, glatt, mittelhart gebrannt, Gebrauchsspuren.

Inv.-Nr. 05961.

155. Topf

BDM 9,5; H 22,5; RDM 17;

Gedreht, Zwischenscheibe, Boden zur Mitte hin aufgewölbt, kurzer Fuß, bauchige Wandung, Schulter mit mehrzeiligem Furchenband, unregelmäßig mitgezogene Magerungspartikel, ausbiegender Kragenrand, oben abgeplattet, innen und außen gekehlt, unterschritten, innen und außen beige, partiell hellgrau, rau, feiner Scherbenkern hellgrau, mittelhart gebrannt, intensive Gebrauchsspuren.

Inv.-Nr. 05957 F.

156. Topf

RDM 15,5; BDM 9,7; H 20

Gedreht, keine Abschneidespuren erkennbar, Boden zur Mitte hin leicht aufgewölbt, schräg ansteigende Wandung, auf dem Gefäßbauch, herausgeformte Leiste, ausbiegender Kragenrand, unterschritten und gekehlt, innen beige, außen schwarz durch Gebrauch, feiner Scherben hell elfenbein, mittelhart gebrannt.

Inv.-Nr. 05957B/28.

157. Topf

RDM 14; BDM 8,4; H 19,8;

Gedreht, Zwischenscheibe, Boden fast plan, kleiner Fuß, gedrunge-bauchiger Gefäßkörper, Schulter mit mehrzeiligem Furchenband, ausbiegender, Kragenrand, oben abgeplattet, innen und außen gekehlt, unterschritten, innen, außen und Scherben hellbeige, mittelhart gebrannt.

Inv.-Nr. 05972 D.

158. Topf

RDM 13,3; BDM 9; H 17;

Gedreht, Zwischenscheibe, Boden zur Mitte hin unregelmäßig aufgewölbt, gedrunge-bauchiger Gefäßkörper mit mehrzeiligem Furchenband auf der Schulter, einfacher ausbiegender Kragenrand, unterschritten, oben abgeplattet und gekehlt, innen beige, außen hellbraun, Scherben elfenbein, mittelhart gebrannt, intensive Gebrauchsspuren, partiell bis in den Scherben sekundärreduziert.

Inv.-Nr. 05967/3.

Tafel 16

159. Topf

RDM 16; BDM 9,2; H 21,9;

Gedreht, Zwischenscheibe, Boden zur Mitte hin leicht aufgewölbt, kurzer Fuß, bauchige Wandung, Schulter mit mehrzeiligem Furchenband, innen und außen beige, feiner Scherben mit beigerotem Kern, beigefarben ummantelt, feine Magerung, mittelhart gebrannt, Gebrauchsspuren.

Inv.-Nr. 05968.

160. Topf

BDM 8,9; H 20,5; RDM 16,3;

Gedreht, parallele Abschneidespuren, Boden zur Mitte hin aufgewölbt, schräg ansteigende Wandung, Schulter mit mehrzeiligem Furchenband, einfacher Kragenrand, unterschritten, oben abgeplattet und gekehlt, innen beige, außen sandgelb, feiner Scherben elfenbein, mittelhart gebrannt, Gebrauchsspuren.

Inv.-Nr. 05957A/27.

161. Topf

RDM 13; BDM 7,3; H 15,8;

Gedreht, Boden teils verstrichen, teils konzentrische Abschneidespuren, zur Mitte hin unregelmäßig aufgewölbt, gedrunge-gebauchte Gefäßform, Bauch mit aus der Masse geformte Leiste, ausbiegender Kragenrand, außen gekehlt, unterschritten, innen beige, außen ockerbraun, Scherben hell elfenbein, mittelhart gebrannt, intensive Gebrauchsspuren, weitgehend sekundärreduziert.

Inv.-Nr. 05960/26. "Ausnehmen Niveau 1/15".

162. BS/WS Topf

BDM 6,8; erh. H 6,2;

Gedreht, gebogene Abschneidespuren, gestreckt-bauchige Wandung, Schulter mit ansetzendem mehrzeiligem, breitem Furchenband, innen und außen gelblich-weiß, feiner Scherben elfenbein, mittelhart gebrannt.

Inv.-Nr. 05954/62.

163. BS/WS Topf

BDM 7; erh. H 11,8;

Gedreht, Zwischenscheibe, einziehender Fuß, hochliegender Gefäßbauch, auf der Gefäßschulter drei dickere und mehrere flache Wulste, innen und außen dunkelbeige, Scherben beige, mittelhart gebrannt, durch Gebrauch partiell sekundärreduziert.

Inv.-Nr. 05954/5

164. RS/WS Topf

RDM 21,6; erh. H 7,7;

Gedreht, ausbiegender Kragenrand, umgeschlagen, unterschritten, oben abgeplattet, innen gekehlt, Schulter mit zwei herausgeformten Wulsten, innen sandgelb, außen beige, feiner Scherben elfenbein, mittelhart gebrannt.

Inv.-Nr. 05957/18

165. RS Topf

RDM 20, erh. H 4,5;

Gedreht, ausbiegender kragenartiger Rand, oben abgeplattet, innen und außen hellbeige bis hellgrau, Scherben hellziegelrot und weiß gebändert, mittelhart gebrannt, Gebrauchsspuren.

Inv.-Nr. 05954/40.

166. RS Topf

RDM 18; erh. H 5,1;

Gedreht, ausbiegender Kragenrand, unterschritten, oben abgeplattet, innen gekehlt, innen, außen und feiner Scherben weiß, einzelne grobe Magerungspartikel, teilweise durch intensiven Gebrauch herausgelöst, mittelhart gebrannt.

Inv.-Nr. 05954/39.

Tafel 17**167. RS Topf**

RDM 16,3; erh. H 5,1;

Gedreht, ausbiegender Kragenrand, oben gerundet, innen gekehlt, innen hellbeige, außen beige, feiner Scherben weiß-orange gebändert, mittelhart gebrannt, Gebrauchsspuren.

Inv.-Nr. 05954/52.

168. RS Topf

RDM 16; erh. H 4,6;

Gedreht, ausbiegender geschwungener Kragenrand, unterschritten, innen, außen und Scherben gelb-weißlich, mittelhart gebrannt, durch intensiven Gebrauch sekundärreduziert.

Inv.-Nr.05954/46.

169. RS/WS Topf

RDM 15,9; erh. H 5,1;

Gedreht, ausbiegender Kragenrand, oben abgeplattet, innen gekehlt, unterschritten, Schulter mit ansetzendem mehrzeiligem Furchenband, innen hellbeige, außen beige bis mittelbraun changierend, feiner Scherben weißlich, mittelhart gebrannt, Gebrauchsspuren.

Inv.-Nr. 05954/76.

170. RS Topf

RDM 12, 2; erh. H 3,3;

Gedreht, ausbiegender Kragenrand, oben gerundet und beidseitig gekehlt, innen und außen hellgelb-orange, Scherben weißlich, mit orangefarbenem Kern, mittelhart gebrannt, Gebrauchsspuren.

Inv.-Nr. 05954/49.

171. RS/WS Topf

RDM 12, erh. H 8,1;

Gedreht, ausbiegender Kragenrand, oben abgeplattet und innen gekehlt, Schulter mit mehrzeiligem Furchenband, innen, außen und Scherben weißlich, mittelhart gebrannt, intensive Gebrauchsspuren, partielle Sekundärreduktion.

Inv.-Nr. 05954/70.

172. Kanne

BDM 7,8; H 19,7; RDM 9,7;

Gedreht, Zwischenscheibe, Boden zur Mitte hin aufgewölbt, kurzer Fuß, schlanke Wandung, Schulter mit unregelmäßig gezogenem Furchenband, dreifach profilierte Mündung, aus dem Rand gezogener, kleiner Ausguss, randständiger Bandhenkel, auf den Gefäßbauch aufgesetzt und verstrichen, innen und außen sandgelb, feiner Scherben elfenbein, mittelhart gebrannt.

Inv.-Nr. 05965/24

173. RS Kanne

RDM 9,2; erh. H 5,2;

Gedreht, dreifach profilierte kragenartige Mündung mit kleinem gezogenem Ausguss, innen hellbeige, außen sandgelb, feiner Scherben weißlich, mittelhart gebrannt.

Inv.-Nr. 05954/60.

174. RS/WS Deckel

RDM 14, erh. H 5,1

Gedreht, Knauf fehlt, stehender, oben gerundeter Rand, außen feine Riefe, Ober- und Unterseite beige, feiner Scherben beige, hellrosa Kern, mittelhart gebrannt, wenige Gebrauchsspuren.

Inv.-Nr. 05954/2

175. RS/WS Deckel

RDM 12, erh. H 2,6,

Gedreht, kragenartiges, beidseitig leicht gekehrtes Profil, innen und außen hellbeige, feiner Scherben hellgrau, mittelhart gebrannt, intensiv benutzt, partiell sekundärreduziert.

Inv.-Nr. 05947/7.

176. RS Topf

RDM 12; erh. H 2,9;

Gedreht, unprofiliertes Kragenrand, mit kastanienbrauner Engobe bemalt, innen grau, außen graubeige, feiner Scherben hellbeige, mittelhart gebrannt, Gebrauchsspuren, partiell sekundärreduziert.

Inv.-Nr. 05957/16.

177. RS Krug oder Kanne

RDM 9, erh. H 5,8;

Gedreht, dreifach profilierte Mündung, am Hals zwei parallele braunrote Engobemalstreifen, innen elfenbein, außen orange, feiner Scherben weißlich, mittelhart gebrannt.

Inv.-Nr. 05954/48.

178. WS Krug/Kanne

B ca. 4,2; H 5,8,

Gefäßhals und Schulter mit sechs horizontalen, kastanienbraunen Malstreifen, innen, außen und Scherben gelblich, mittelhart gebrannt.

Inv.-Nr. 05954/11.

179. WS Schälchen oder Sauggefäß

B ca. 4; H 3,6;

Gedreht, Gefäßbauch mit unterem Ende eines flachen Bandhenkels, verstrichen, im oberen Bereich zwei parallele rotbraune Malstreifen, feiner, beiger Scherben mit fast kreidiger Oberfläche, mittelhart gebrannt.

Inv.-Nr. 05954/9

180. Gieß-/Sauggefäß

BDM 3,5; erh. H ca. 7;

Gedreht, vom Stock geschnitten, stark gebauht, auf dem Bauch aufgesetztes Saugrohr, randständiger Henkel, auf den Bauch aufgesetzt und verstrichen, innen, außen und feiner Scherben weißlich, glatt, fast kreidig, mittelhart gebrannt.

Inv.-Nr. 05959.

181. Schaftleuchter

RDM 10; erh. H 12,9;

Schaftoberteil mit herausgeformtem, flachen, breiten, facettierten Wulst, nach oben hin sich ausweitend, in die obere Öffnung eine Tonplatte hineingelegt und verstrichen, Rand nach oben gezogen und leicht nach innen geneigt, randständiger, unregelmäßig geformter Bandhenkel. unten auf den Wulst aufgesetzt und glatt verstrichen. Oberfläche rau, fein gekörnt, Scherben mit nur wenig feiner Magerung, außen beigebraun gefleckt, im Bereich der Mündung rußig.

Inv.-Nr. Forchheim Lesefund Nr. 6.

182. RS/WS Henkeltopf

RDM 14; erh. H 9,2;

Gedreht, schmale, beidseitig gekahlte, kragenartige, unterschrittene Mündung, kurzer randständiger Bandhenkel, auf den Gefäßbauch aufgesetzt und verstrichen, feiner Scherben weißlich, innen, Rand und außen im Henkelbereich moosgrüne Glasur, mittelhart gebrannt, Gebrauchsspuren.

Inv.-Nr. fehlt, Lesefund Nr. 1.

183. RS/WS Topf

RDM 13,3; erh. H 4,1;

Gedreht, dreifach profilierter Kragenrand, unterschritten, außen und Scherben hell elfenbein, innen und Mündung grasgrüne Glasur, mittelhart gebrannt, Gebrauchsspuren.

Inv.-Nr. 11.

Tafel 18**184. RS/WS Topf**

RDM 19, erh. H 6,7;

Gedreht, ausbiegende, mehrfach profilierte, kragenartige Mündung, unterschritten, Schulter mit ansetzendem Furchenband, innen kupferbraun, außen ockerbraun, Scherben orangebrauner Kern und eierschalenfarbig, hart gebrannt.

Inv.-Nr. AKH 428.

185. RS/WS Topf

RDM 19; erh. H 6,5;

Gedreht, ausbiegende, schwach mehrfach profilierte kragenartige Mündung, unterschritten, Schulter mit herausgeformten Wulst, innen oxidrot mit partieller Brennhaut, außen braunbeige, Scherben hellorange, hart gebrannt.

Inv.-Nr. AKH 427.

186. RS Topf

RDM 16; erh. H 2,4;

Gedreht, ausbiegende, mehrfach profilierte kragenartige Mündung, unterschritten, innen und außen dunkelbraune Brennhaut, Scherben dunkelziegelrot, überbrannt.

Inv.-Nr. AKH 58. „Bruchgrube“.

187. RS Topf

RDM 14; erh. H 4,2;

Gedreht, aufgestellte, mehrfach profilierte kragenartige Mündung, unterschritten, innen beige, außen braun-grau, Scherben orangebraun, hart gebrannt.

Inv.-Nr. AKH 57.

188. Topf

BDM 8,3; H 18,2; RDM 14;

Gedreht, keine Abschneidespuren, Boden zur Mitte hin leicht aufgewölbt, abgesetzter Fuß, gestreckt-bauchige Gefäßform, Schulter mit mehrzeiligem Furchenband, dreifach profilierte kragenartige Mündung, unterschritten, innen dunkelorange, außen ziegelrot, Scherben hell- bis dunkelgelb, überbrannt, verzogen, feine Brennrisse.

Inv.-Nr. AKH 4.

189. RS/WS Topf

RDM ca. 20; erh. H. ca. 8;

Gedreht, dreifach profilierte kragenartige Mündung, unterschritten, am Übergang von Hals zur Schulter Wulst, darunter ansetzendes mehrzeiliges Furchenband, innen orange, außen mittelbraune, glänzende, rauhe Brennhaut, Scherben beigerot, heraustretende Magerungspartikel, überbrannt, verzogen.

Inv.-Nr. AKH 402. Fiz. 2, 3B/2.

190. RS/WS Topf

RDM 19,4; erh. H 9;

Gedreht, dreifach profilierte kragenartige Mündung, umgeschlagen, unterschritten, Schulter mit mehrzeiligem, unregelmäßigem Furchenband, innen gelblich, außen hellziegelrot, Scherben weißlich, mittelhart gebrannt.

Inv.-Nr. AKH 435. Komplex II.

191. RS Topf

RDM 19,8; erh. H 3,8;

Gedreht, dreifach profilierte kragenartige Mündung, umgeschlagen, unterschritten, innen weißlich, Rand orange, außen orangebraun, Scherben weiß-rosa gebändert, auffallend hoher Anteil Magerungspartikel, hart gebrannt.

Inv.-Nr. AKH 439. Komplex II.

192. RS Topf

RDM 19,2; erh. H 4,9;

Gedreht, dreifach profilierte kragenartige Mündung, unterschritten, innen hellbraun bis grau, außen braun, Scherben gelblich, überbrannt, verzogen.

Inv.-Nr. AKH 13/1. Komplex II.

193. RS Topf

RDM 18,4; erh. H 3;

Gedreht, dreifach profilierte kragenartige Mündung, unterschritten, innen hellbraun, außen hellgrüner bis bläulicher Aschenanflug mit feinen, heraustretenden Magerungskörnern, Scherben orange, überbrannt.

Inv.-Nr. AKH 35/1. Komplex II.

194. RS/WS Topf

RDM 18,4; erh. H 5,6;

Gedreht; dreifach profiliert kragenartige Mündung umgeschlagen, unterschritten, innen beigegrau, außen mahagonibraune Brennhaut, Scherben orange, hart gebrannt.

Inv.-Nr. AKH 433. Komplex II.

195. RS/WS Topf

RDM 18, erh. H 5,7;

Gedreht, dreifach profilierte kragenartige Mündung, unterschritten, innen und außen hellbraun, Scherben beige, mittelhart gebrannt.

Inv.-Nr. AKH 108. Komplex A.

196. RS/WS Topf

RDM 18; erh. H 9,2;

Gedreht, dreifach profilierte kragenartige Mündung, umgeschlagen, unterschritten, Schulter mit mehrzeiligem Furchenband, innen gelb, außen orange- bis dunkelbraun mit leichter, grünstichiger Brennhautbildung und einzelnen feinen Brennrissen, Scherben gelblich, überbrannt.

Inv.-Nr. AKH 408. Flz. 2, 3B/2.

197. RS Topf

RDM 17,9; erh. H 4,1;

Gedreht, dreifach profilierte kragenartige Mündung, umgeschlagen bis weit in den Gefäßhals, unterschritten, innen orange, außen rotbraun mit partieller Brennhaut, Scherben gelblich, überbrannt.

Inv.-Nr. AKH 95. Komplex II.

198. RS/WS Topf

RDM 17,4; erh. H 9,5;

Gedreht, dreifach profilierte kragenartige Mündung, unterschritten, Schulter mit mehrzeiligem Furchenband, innen gelblich, Rand orange, außen braun mit orangebraunen Flecken, Scherben gelblich, hart gebrannt.

Inv.-Nr. AKH 71. Komplex A.

199. RS/WS Topf

RDM 17,3; erh. H 5,4;

Gedreht, dreifach profilierte kragenartige Mündung, unterschritten, innen dunkelbeige, außen graugrüner Aschenanflug mit heraustretenden Magerungspartikeln, Scherben hellorange, z.T. mit groben heraustretenden Magerungspartikeln, überbrannt, rissig.

Inv.-Nr. AKH 23/1. Komplex II.

Tafel 19**200. RS Topf**

RDM 17,5; erh. H 3,5;

Gedreht, dreifach profilierte kragenartige Mündung, unterschritten, innen gelbbraun bis grau, innen Fehlstelle im Scherben, außen orangerot, partiell braune, mattglänzende Brennhaut, Scherben hellgelblich, hart gebrannt.

Inv.-Nr. AKH 26. Komplex A.

201. RS/WS Topf

RDM 17; erh. H 4,6;

Gedreht, dreifach profilierte kragenartige Mündung, unterschritten, innen eierschalenfarbig, Rand innen, Außenseite und Scherben pastellgelb, hart gebrannt.

Inv.-Nr. AKH 422.

202. RS/WS Topf

RDM 17; erh. H 9,8;

Gedreht; dreifach profilierte, kragenartige Mündung, unterschritten, Schulter mit mehrzeiligem Furchenband, innen beige, außen beigebraun, Scherben beigeroth, hart gebrannt.

Inv.-Nr. AKH 64.

203. RS Topf

RDM 17; erh. H 3,8;

Gedreht, dreifach profilierte kragenartige Mündung, unterschritten, innen braungrau, außen mahagonibraune Brennhaut, schwach glänzend, Scherben weißlich, viele Magerungspartikel, überbrannt.

Inv.-Nr. AKH 420. Komplex II.

204. RS Topf

RDM 16,7; erh. H 3,5;

Gedreht, dreifach profilierte kragenartige Mündung, innen weißlich, außen hellrot, Scherben eierschalenfarbig, vereinzelte grobe Quarzsandkörner, mittelhart gebrannt.

Inv.-Nr. AKH 406. Flz. 2, 3B/2.

205. RS Topf

RDM 17; erh. H 3,8;

Gedreht, dreifach profilierte kragenartige Mündung, unterschritten, innen gelb, außen orangebraun, Scherben hellorange, hart gebrannt.

Inv.-Nr. AKH 501. Komplex II.

206. RS/WS Topf

RDM 16,7; erh. H 9,2;

Gedreht; dreifach profilierte kragenartige Mündung, unterschritten, Schulter mit mehrzeiligem Furchenband, innen hellorange, außen rot, Scherben rotorange, überbrannt, etwas verzogen.

Inv.-Nr. AKH 66.

207. RS/WS Topf

RDM 16,4; erh. H 8,9;

Gedreht, dreifach profilierte kragenartige Mündung, unterschritten, Schulter mit mehrzeiligem Furchenband, innen beige, Rand braun, außen olivgrau, Scherben beigerot, einzelne grobe Magerungspartikel, hart gebrannt.

Inv.-Nr. AKH 431.

208. RS/WS Topf

RDM 15,9; erh. H 5,6;

Gedreht, dreifach profilierte kragenartige Mündung, unterschritten, innen graubraun, außen dunkelbraune, schwach glänzende Brennhaut, Scherben graubraun, hart gebrannt.

Inv.-Nr. AKH-8. Komplex A.

209. RS/WS Topf

RDM 16,2; erh. H 7,8;

Gedreht, schwach dreifach profilierte kragenartige Mündung, unterschritten, Schulter mit mehrzeiligem Furchenband, innen beige, Rand orange, außen hellbraun, Scherben hellgelb, mittelhart gebrannt.

Inv.-Nr. AKH 421.

210. RS/WS Topf

RDM 16; erh. H 9,5;

Gedreht, dreifach profilierte kragenartige Mündung, schwach unterschritten, Schulter mehrzeiliges Furchenband, innen beige-orange, außen braun, Scherben orange, überbrannt.

Inv.-Nr. AKH 7. Komplex A.

211. RS/WS Topf

RDM 16; erh. H 6;

Gedreht, dreifach profilierte kragenartige Mündung, unterschritten, Schulter mit ansetzendem mehrzeiligem Furchenband, innen beigebraun, außen dunkelbraune Brennhaut, Scherben hellbeige-rot, überbrannt.

Inv.-Nr. AKH 65.

212. RS/WS Topf

RDM 15,4; erh. H 6,1;

Gedreht, dreifach profilierte kragenartige Mündung, unterschritten, Schulter mit unregelmäßigem mehrzeiligem Furchenband, innen und außen graubraun, außen partielle Brennhaut, Scherben hellorange, überbrannt.

Inv.-Nr. AKH 25. Komplex II.

213. RS/WS Topf

RDM 15; erh. H 5,4;

Gedreht, dreifach profilierte kragenartige Mündung, innen hellorange, außen ziegelrot, Scherben hellrot, hart gebrannt.

Inv.-Nr. AKH 9. Komplex A.

214. RS/WS Topf

RDM 5; erh. H 9,3;

Gedreht, dreifach profilierte kragenartige Mündung, unterschritten, Schulter mit mehrzeiligem Furchenband, innen unregelmäßige Drehrillen, innen leuchtend ziegelrot, außen dunkelgrau, Scherben rot, viele Magerungspartikel, hart gebrannt.

Inv.-Nr. AKH 432. Komplex A.

215. RS/WS Topf

RDM 16,2; erh. H 7,9;

Gedreht, dreifach profilierte kragenartige Mündung, unterschritten, Schulter mit mehrzeiligem Furchenband, innen mit groben Drehrillen, innen beigebraun, außen dunkelbraun, Scherben beige, mittelhart gebrannt.

Inv.-Nr. AKH 74. Komplex A.

Tafel 20**216. RS/WS Topf**

RDM 14,5; erh. H 6,5;

Gedreht, dreifach profilierte kragenartige Mündung, unterschritten, innen sandgelb, außen und Scherben pastellgelb, mittelhart gebrannt.

Inv.-Nr. AKH 424.

217. RS Topf

RDM 15; erh. H 3;

Gedreht, dreifach profilierte krageartige Mündung, unterschritten, innen, außen und Scherben hellbeige, partiell rötliche Flecken, mittelhart gebrannt.

Inv.-Nr. AKH 43. Profil Süd-Ost, B/1.

218. RS Topf

RDM 15,4; erh. H5,2;

Gedreht, dreifach profilierte krageartige Mündung, ausbiegend, unterschritten, auf der abfallenden Schulter ansetzendes mehrzeiliges Furchenband, Scherben orangebraun, innen rotbraun, außen rotbraun, mit schwarzen Flecken, überbrannt.

Inv.-Nr. AKH 13. Profil nach Süd-Ost, B/1.

219. RS/WS Topf

RDM 14; erh. H 2,7;

Gedreht, schmale krageartige Mündung, unterschritten, Scherben, innen und außen hellziegelrot, partiell dicker, grüner Aschenanflug, Scherben rissig, überbrannt.

Inv.-Nr. AKH 34. Profil Süd-Ost, B/1.

220. RS Topf

RDM 14; erh. H 4,7;

Gedreht, dreifach profilierte krageartige Mündung, unterschritten, innen eierschalenfarbig, am Rand orangebraun, außen mahagonifarbene Brennhaut, hart gebrannt.

Inv.-Nr. AKH 434.

221. RS/WS Topf

RDM 13,3; erh. H 7,4;

Gedreht; dreifach profilierte krageartige Mündung, unterschritten, Schulter mit mehrzeiligem Furchenband, innen safrangelb, außen braune Brennhaut, Scherben safrangelb, hart gebrannt.

Inv.-Nr. AKH 429.

222. RS/WS Topf

RDM 13,9; erh. H 6,2;

Gedreht, dreifach profilierte krageartige Mündung, in den Hals übergehend, Schulter mit ansetzendem mehrzeiligem Furchenband, innen graubeige, außen khakigrau, Scherben weißlich, hart gebrannt.

Inv.-Nr. AKH 407. Flz. 2, 3B/2.

223. RS/WS Topf

RDM 13; erh. H 6,2;

Gedreht, dreifach profilierte krageartige Mündung, unterschritten, Schulter mit mehrzeiligem Furchenband, innen hellgelb, Rand hellorange, außen orange, Scherben gelblich, partiell schwach glänzende Brennhaut, hart gebrannt.

Inv.-Nr. AKH 69. Profil 2c/13.

224. RS/WS Topf

RDM 12,6; erh. H 8;

Gedreht, dreifach profilierte kragenartige Mündung, unterschritten, Schulter mit mehrzeiligem Furchenband, innen und außen hellorange, Scherben beigerot, überbrannt.

Inv.-Nr. AKH 70.

225. RS/WS Topf

RDM 14,8; erh. H 6;

Gedreht, dreifach profilierte kragenartige Mündung, unterschritten, innen hellgelb, außen dichter, blaugrüner, nadelstichiger Aschenanflug mit heraustretenden Magerungspartikeln, Scherben gelblich, überbrannt.

Inv.-Nr. AKH 470. Komplex A.

226. RS/WS Topf

RDM 12,8; erh. H 4,5;

Gedreht, dreifach profilierte kragenartige Mündung, unterschritten, innen orangebraun, Rand und außen dunkelgrüner bis grauer, glänzender Aschenanflug mit feinen heraustretenden Magerungspartikeln, Scherben hellgelb, hart gebrannt.

Inv.-Nr. AKH 63. Profil 2c/13.

227. RS/WS Topf

RDM 12,8; erh. H 6,1;

Gedreht, dreifach profilierte kragenartige Mündung, unterschritten, Schulter mit mehrzeiligem Furchenband, innen und außen braun, Scherben beigerot, überbrannt.

Inv.-Nr. AKH 430. Komplex A.

228. RS Topf

RDM 18,4; erh. H 4,6;

Gedreht, kragenartige Mündung, unterschritten, innen elfenbein, außen orangebraun, Scherben elfenbein, mittelhart gebrannt.

Inv.-Nr. AKH 418.

229. RS Topf

RDM 14,6; erh. H 43;

Gedreht, schwach profilierte, kragenartige Mündung, unterschritten, innen beige, außen hellbraun, Scherben hellorange, mittelhart gebrannt.

Inv.-Nr. AKH 102. Komplex A.

230. RS Topf

RDM 16,4; erh. H 5;

Gedreht, dreifach profilierte, kragenartige Mündung, unterschritten, innen und außen dunkelgraubraun, Scherben orangebraun, hart gebrannt.

Inv.-Nr. AKH 411.

231. Henkeltopf

BDM 9,3; RDM 15,5; H 17,7;

Gedreht, fächerförmige Abschneidespuren, unregelmäßig geformter Boden, kurzer einziehender Fuß, gestreckt-bauchiger Körper, hochliegende Schulter mit umlaufender breiter, flacher Riefe, dreifach profilierte kragenartige Mündung, ansetzender knapp randständiger Bandhenkel, untere Ansatzstelle mit Daumendruckmulde, breit verstrichen, fragmentiert, grüne Glasurflecken auf der Randinnenseite, innen, außen und Scherben gelb-rötlich, hart gebrannt, feine Brennrisse auf der Außenseite, hart gebrannt.

Inv.-Nr. AKH 2. Profilzeichnung 2c/9.

Tafel 21**232. RS/WS Topf**

RDM 18,5; erh. H 7,8;

Gedreht, dreifach profilierte kragenartige Mündung, unterschritten, Schulter mit mehrzeiligem Furchenband, innen hellbeige, außen hellorange, Scherben weißlich, Gebrauchsspuren.

Inv.-Nr. AKH 107. Abfallgrube.

233. RS Topf

RDM 17,5; erh. H 4,5;

Gedreht, dreifach profiliert kragenartige Mündung, unterschritten, Schulter mit ansetzendem mehrzeiligem Furchenband, innen weißlich, Rand partiell hellbraun, außen dunkelbraune, schwach glänzende Brennhaut, Scherben weißlich, stark heraustretende Magerungspartikel, z.T. herausgelöst, überbrannt.

Inv.-Nr. AKH 413. Abfallgrube.

234. RS/WS Topf

RDM 12,6; erh. H 5,9;

Gedreht, schmale kragenartige, mehrfach profilierte Mündung, unterschritten, beidseitig beigebraun, Scherben gelblich-beige, mittelhart gebrannt.

Inv.-Nr. AKH 73. Komplex A.

235. RS/WS Topf

RDM 15; erh. H 7;

Gedreht, dreifach profilierte kragenartige Mündung, unterschritten, Schulter mit mehrzeiligem Furchenband, innen braun, außen braune, matt glänzende Brennhaut, Scherben gelblich, überbrannt.

Inv.-Nr. AKH 68. Komplex A.

236. RS/WS Topf

RDM 12; erh. H 4,3;

Gedreht; mehrfach profilierte kragenartige Mündung, unterschritten, Schulter mit flachem Wulst, innen hell-eierschalenfarbig, außen orangebraune, matt glänzende Brennhaut, grünfleckig, Scherben hellorange, hart gebrannt.

Inv.-Nr. AKH 412. Abfallgrube.

237. RS/WS Topf

RDM 13; erh. H 7,2;

Gedreht, mehrfach unregelmäßig profilierte Mündung, unterschritten, Schulter mit mehrzeiligem Furchenband, innen, außen und Scherben eierschalenfarbig, Gebrauchsspuren.

Inv.-Nr. AKH 440. Abfallgrube.

238. RS Topf

RDM 13,1; erh. H 3,4;

Gedreht, mehrfach profilierte kragenartige Mündung, unterschritten, Schulter mit mehrzeiligem Furchenband, innen, außen und Scherben hellbeige.

Inv.-Nr. AKH 101. Komplex A.

239. Topf

BDM 6,8; H 13,4; RDM 11;

Gedreht, gebogene Abschneidespuren, Boden zur Mitte hin leicht aufgewölbt, kurzer Fuß, gestreckt-bauchiger Gefäßkörper mit schmalem mehrzeiligem Furchenband, kragenartige schmale Mündung, innen gelblich, außen gelblich mit grauschwarzen Flecken und partieller rotbrauner Brennhaut, wenigen heraustretenden Magerungskörnern, überbrannt.

Inv.-Nr. AKH 107/1. Komplex A.

240. RS/WS Topf

RDM 11,8; erh. H 7,2;

Gedreht, dreifach profilierte kragenartige Mündung, unterschritten, Schulter mit mehrzeiligem Furchenband, innen hellbraun, außen dunkelbraun, Scherben weißlich. Gebrauchsspuren.

Inv.-Nr. AKH 436. Abfallgrube.

241. RS Topf

RDM 11,6; erh. H 2,7;

Gedreht, schmales kragenartiges Profil, innen, außen und Scherben hellbeige bis hellorange.

Inv.-Nr. AKH 104. Profilzeichnung 2c/9.

242. RS/WS Topf

RDM 17, erh. H 5;

Gedreht, kragenartige Mündung, unterschritten, innen hellbeige, außen hellziegelrot, Scherben hellbeige, hart gebrannt.

Inv.-Nr. AKH 22. Profil Süd-Ost B/1.

243. RS/WS Topf

RDM 25,5; erh. H 7,1;

Gedreht, ausbiegende, oben wulstig verdickte Mündung, flacher Wulst auf dem Hals, darunter ansetzendes Furchenband, innen orange, außen mittelbraun, schwach glänzende, rauhe Brennhaut, Scherben beigefarbt, grob heraustretende Magerungskörner, überbrannt und leicht verzogen.

Inv.-Nr. AKH 125

244. RS/WS Topf

RDM 25,5; erh. H 7,1;

Gedreht, ausbiegende, oben wulstig verdickte Mündung, flacher Wulst auf dem Hals, darunter ansetzendes Furchenband, innen orange, außen mittelbraun, schwach glänzende, rauhe Brennhaut, Scherben beigerot, grob heraustretende Magerungskörner, überbrannt und leicht verzogen.

Inv.-Nr. AKH 125.

245. RS/WS Topf

RDM 23, erh. H 6,5;

Gedreht, ausbiegende, gerundete Mündung, innen gekehlt, unterer Randabschluss als Grat ausgeformt, innen hellbeige, außen leuchtend orange und partielle braunschwarze Brennhaut, Scherben eierschalenfarbig und beigerot gebändert, mittelhart gebrannt.

Inv.-Nr. AKH 132.

246. RS Topf

RDM 22,6; erh. H 5,5;

Gedreht, ausbiegende, gerundete Mündung, innen gekehlt, unterer Randabschluss als Grat ausgebildet, innen weißlich, außen hellorange, Scherben gelblich, mittelhart gebrannt.

Inv.-Nr. AKH 131. Komplex II.

Tafel 22**247. RS/WS Topf**

RDM 22, erh. H 6,4;

Gedreht, ausbiegende, gerundete Mündung, innen gekehlt, unterer Randabschluss als Grat ausgebildet, darunter ansetzendes mehrzeiliges Furchenband, innen gelblich, außen hellbraun, Scherben beigerot, mittelhart gebrannt.

Inv.-Nr. AKH 133. Komplex A.

248. RS/WS Topf

RDM 22; erh. H 5,1;

Gedreht, ausbiegende, gerundete Mündung, innen gekehlt, unterer Randabschluss als Grat ausgeformt, innen hellgrau-braun, außen orangebraun, Scherben gelblich, mittelhart gebrannt.

Inv.-Nr. AKH 96. Komplex A.

249. RS/WS Topf

RDM 20, erh. H 9,4;

Gedreht, ausbiegende, gerundete Mündung, innen gekehlt, unterer Randabschluss als Grat, mehrzeiliges Furchenband mit mitgezogenen Magerungspartikeln, innen dunkelgelb, Rand dunkelbraune Brennhaut, außen dunkelbraune, matt-glänzende Brennhaut, Brennrisse und grobe heraustretende Magerungspartikel, überbrannt.

Inv.-Nr. AKH 134.

250. RS/WS Topf

RDM 20; erh. H 7,2;

Gedreht, ausbiegende, gerundete Mündung, innen gekehlt, Hals und Schulter mit je einem Grat, innen mittelbraun, partiell leicht blasige Brennhaut, außen grünlicher bis

schwarzbrauner Aschenanflug mit vereinzelt heraustretende Magerungskörnern, Scherben grau bis beigerot gebändert, hart gebrannt.
Inv.-Nr. AKH 128.

251. RS/WS Topf

RDM 18,5; erh. H 6,4;

Gedreht, ausbiegende, gerundete und innen gekehlte Mündung, unterer Randabschluss als Grat ausgebildet, Schulter mit mehrzeiligem Furchenband, innen orangebraun, außen mittelbraune, schwach-glänzende rauhe Brennhaut, Scherben eierschalenfarbig, einzelne grob heraustretende Magerungskörner, überbrannt.

Inv.-Nr. AKH 124.

252. RS/WS Topf

RDM 19; erh. H 6,2;

Gedreht; ausbiegende, gerundete Mündung, innen gekehlt, unterer Randabschluss als Grat ausgebildet, Schulter mit ansetzendem mehrzeiligem Furchenband, innen und außen beigebraun, Scherben gelblich, mittelhart gebrannt.

Inv.-Nr. AKH 122/1.

253. RS/WS Topf

RDM 17; erh. H 6,5;

Gedreht, ausbiegende, gerundete Mündung, unterer Randabschluss als Grat ausgebildet, Schulter mit mehrzeiligem Furchenband, innen und außen manganviolette, glänzende Brennhaut, heraustretende Magerungskörner, feine Risse, Brennhaut in den roten, fast mürben Scherben schwarz hineingebrannt, überbrannt.

Inv.-Nr. AKH 72.

254. RS/WS Topf

RDM 16,3; erh. H 6,5;

Gedreht, ausbiegende, gerundete Mündung, unterer Randabschluss als schwacher Grat erkennbar, Schulter mit mehrzeiligem Furchenband, innen hellbraun, außen mittelbraun-schwärzliche Brennhaut, matt-glänzend, feine heraustretende Magerungspartikel, Scherben beigerot-gelblich gebändert, hart gebrannt.

Inv.-Nr. AKH-130.

255. RS/WS Topf

RDM 16; erh. H 7,9,

Gedreht, ausbiegende, gerundete Mündung, Schulter mit mehrzeiligem Furchenband, innen orange, außen grau-braune, matt-glänzende Brennhaut, Scherben orange, überbrannt.

Inv.-Nr. AKH 67.

256. RS/WS Topf

RDM 15,5; erh. H 4,4;

Gedreht, ausbiegende, gerundete Mündung, innen gekehlt, unterer Randabschluss als feiner Grat, innen hellorange, außen beigerot, Scherben gelblich, mittelhart gebrannt.

Inv.-Nr. AKH 94. Komplex A.

257. RS/WS Topf

RDM 30; erh. H 5,6;

Gedreht, ausbiegende, außen profilierte Mündung, innen und außen dunkelgrau, Scherben gelblich, im Mündungsbereich einzelne grobe heraustretende Magerungskörner, hart gebrannt.

Inv.-Nr. AKH 14.

Tafel 23**258. RS/WS**

RDM 26; erh. H 11,1;

Gedreht, aufgestellter, dreifach profilierter Rand, konisch verlaufende Wandung mit schmalem, flachem mehrzeiligem Furchenband, innen dunkelorange, außen matt-rot, Scherben leuchtendorange, mittelhart gebrannt.

Inv.-Nr. AKH 136.

259. RS/WS Topf

RDM 28,3; erh. H 17,4;

Gedreht, aufgestellte, dreifach profilierte Mündung, fast senkrechte Wandung mit sekundär angebrachtem Loch von außen nach innen, innen und außen leuchtendorange, Scherben hell-eierschalenfarbig und dunkelziegelrot gebändert, mittelhart gebrannt.

Inv.-Nr. AKH 137. Profil 2C 12/13.

260. RS/WS Topf

RDM 26; erh. H 13;

Gedreht, aufgestellte, dreifach profilierte Mündung, konische Wandung, mehrzeiliges, flaches Furchenband, innen und außen leuchtendes orangerot, Scherben ziegelrot und eierschalenfarbig gebändert, mittelhart gebrannt.

Inv.-Nr. AKH 135. Profil 2C 12/13.

261. RS/WS Topf

RDM 24; erh. H 13,5;

Gedreht; aufgestellte, dreifach profilierte Mündung, konische Wandung mit feinem, mehrzeiligem Furchenband, innen und außen orange, Scherben eierschalenfarbig, mittelhart gebrannt.

Inv.-Nr. AKH 138. Profi Süd-Ost, B/1.

Tafel 24**262. niedriger Henkeltopf**

BDM 9,3; RDM 16,3; H 12;

Gedreht, keine Abschneidespuren erkennbar, Boden zur Mitte hin aufgewölbt, konische Wandung, aufgestellte, konkave Mündung umgeschlagen und außen abgestrichen, auf dem Gefäßbauch schmales mehrzeiliges Furchenband, unterraständiger, im Querschnitt ovaler Bandhenkel, untere Andruckstelle verstrichen, innen und Scherben leuchtend-ziegelrot, außen rotbraun, feine Brennrisse, überbrannt.

Inv.-Nr. AKH-1/1. Komplex A.

263. RS/WS Topf

RDM 16,8; erh. H 6,4;

Gedreht, gedrungene, aufgestellte, kragenartige, umgeschlagene Mündung, Schulter mit mehrzeiligem Furchenband, innen dunkelbeige, außen Rand hellorange, Wandung gelblich, Scherben eierschalenfarbig, mittelhart gebrannt.

Inv.-Nr. AKH 403.

264. RS Topf

RDM 15,2; erh. H 4,3;

Gedreht, gedrungene, aufgestellte kragenartige Mündung, innen und außen hellrot, Scherben eierschalenfarbig, mittelhart gebrannt.

Inv.-Nr. AKH 401.

265. RS/WS niedriger Henkeltopf

RDM 15,6; erh. H 4,5;

Gedreht, aufgestellte, konkave Mündung, unterer Randabschluss als Wulst ausgebildet, unterrändständiger, im Querschnitt ovaler Bandhenkel, innen hellbeige, außen hellziegelrot, Scherben dunkelziegelrot, hart gebrannt.

Inv.-Nr. AKH-121. Abschnitt A.

266. RS niedriger Topf

RDM 17; erh. H 4,7;

Gedreht, stehende, konkave Mündung, nach außen umgeschlagen und unterer Randabschluss als Wulst ausgebildet, nach innen verlaufende Wandung mit mehreren feinen Rillen, innen dunkel pastellgelb, außen kastanien- bis dunkelbraune Brennhaut mit feinen heraustretenden Magerungspartikeln, Scherben graubeige und orangebraun gebändert, hart gebrannt.

Inv.-Nr. AKH 416. C2/6.

267. RS/WS Henkeltopf

RDM 16; erh. H 12,1;

Gedreht, gedrungene, kragenartige schmale Mündung, unterer Randabschluss am Übergang vom Hals zur Schulter als Grat, am Gefäßbauch mehrzeiliges Furchenband, randständiger, im Querschnitt ovaler Bandhenkel, unterer Ansatz mit Daumendruck angarniert und breit verstrichen, innen dunkelbraun, außen manganviolette bis braune, schwach glänzende Brennhaut mit einzelnen heraustretenden Magerungskörnern, Scherben rötlich, überbrannt.

Inv.-Nr. AKH 414. C 2/6.

268. RS/WS Topf

RDM 18; erh. H 6,1;

Gedreht, konkave, kragenartige Mündung, unterschritten, am Übergang vom Hals zur Schulter Wulst, darunter ansetzendes mehrzeiliges Furchenband, innen orangebraun und beige, außen dunkelorangebraun, Scherben eierschalenfarbig, partiell ziegelroter Kern, mittelhart gebrannt.

Inv.-Nr. AKH 405.

269. RS/WS Topf

RDM 16,8; erh. H 5,4;

Gedreht, kragenartige Mündung, unterschritten, Hals mit Grat, innen und außen hellorange, Scherben eierschalenfarbig, hart gebrannt.

Inv.-Nr. AKH 129.

270. niedriger Topf oder Schüssel

RDM 17; erh. H 3,7;

Gedreht; dreifach profilierte, kragenartige Mündung, unterschritten, innen und außen braun, Scherben hellbeige, mittelhart gebrannt.

Inv.-Nr. AKH-33. Profil Süd-Ost, B/1.

271. RS niedriger Topf oder Schüssel

RDM 21; erh. H 4,6;

Gedreht, stehende, kragenartige Mündung aus der Masse geformt, mit Grat als unterer Abschluss, durch den Rand von innen nach außen gelocht, innen beige, außen ockerbraun, Scherben weißlich, mittelhart gebrannt.

Inv.-Nr. AKH 415.

272. RS niedriger Topf oder Schüssel

RDM 18; erh. H 7;

Gedreht, stehende, kragenartige Mündung, nach außen umgeschlagen und verstrichen, konischer Gefäßverlauf, Rand von innen nach außen gelocht, innen und außen hellziegelrot, Scherben gelblich, mittelhart gebrannt.

Inv.-Nr. AKH 404.

Tafel 25

273. RS Krug/Kanne

RDM 13,8; erh. H 9,6;

gedreht, vierfach profilierte kragenartige Mündung, an Rand und Hals breiter, im Querschnitt ovaler Bandhenkel, fragmentiert, am Übergang vom Hals zum Gefäßbauch ansetzendes mehrzeiliges Furchenband, innen und außen hellbraun, Scherben beige, hart gebrannt.

Inv.-Nr. AKH 215.

274. RS Krug/Kanne

RDM 14,4; erh. H 6,8;

gedreht, vierfach profilierte kragenartige Mündung, unterschritten, innen und außen braun, Scherben beigerot.

Inv.-Nr. AKH 212.

275. RS Krug/Kanne

RDM 13; erh. H 4,8;

gedreht, vierfach profilierte Mündung, innen orange, außen gelb-grünliche, dichte, glatte Brennhaut mit wenigen heraustretenden Magerungspartikeln, Scherben gelblich, hart gebrannt.

Inv.-Nr. AKH 208.

276. RS Krug/Kanne

RDM 13; erh. H 3,8

gedreht; vierfach profiliertes kragenartiges Profil, innen dunkelorange, außen orange-braune, glänzende Brennhaut, Scherben beigerot, hart gebrannt.

Inv.-Nr. AKH 213.

277. RS Krug/Kanne

DM 12; erh. H 6,6;

gedreht, kragenartige, vierfach profilierte Mündung, unterschritten, innen und außen dunkelbraune, glänzende, körnige Brennhaut, Scherben gelblich, hart gebrannt.

Inv.-Nr. AKH 204.

278. RS Kanne

RDM 12,5; erh. H 6,8;

Gedreht, dreifach profilierte Mündung, kleiner, aus der Mündung gezogener Ausguss, innen orange, außen grün-orange Brennhaut, Scherben hellorange, hart gebrannt.

Inv.-Nr. AKH 206.

279. RS Krug/Kanne

RDM 11,6, erh. H 6,3;

gedreht, vierfach profilierte Mündung, unterschritten, innen und außen rotorange, Scherben gelblich, mittelhart gebrannt.

Inv.-Nr. AKH 209.

280. RS Krug/Kanne

RDM 10; erh. H 10,1;

gedreht, vierfach profilierte Mündung, unterschritten, innen orange, außen braun, Scherben gelblich, mittelhart gebrannt.

Inv.-Nr. AKH 210.

281. RS Krug/Kanne

RDM 11,2; erh. H 6,5;

gedreht, kragenartige, vierfach profilierte Mündung mit Ansatzresten eines randständigem Bandhenkel, innen und außen dunkelbraune, matt silbrige Brennhaut, körnige Oberfläche, Scherben beigerot.

Inv.-Nr. AKH 207.

282. RS Krug/Kanne

RDM 10,5; erh. H 6,7;

gedreht, kragenartige, mehrfach profilierte Mündung, innen, außen und Scherben hellbeige, mittelhart gebrannt.

Inv.-Nr. AKH 205.

283. RS Krug/Kanne

RDM 10,2; erh. H 6,8;

gedreht, vierfach profilierte Mündung, unterschritten, innen und außen glänzend braune Brennhaut mit heraustretenden Magerungspartikeln, Scherben hellziegelrot, hart gebrannt.

Inv.-Nr. AKH 214.

284. RS Kanne

RDM 9,3; erh. H 6,2;

Gedreht, vierfach profilierte kragenartige Mündung, kleiner, aus dem Rand gezogener Ausguss, innen hellbraun, außen im Mündungsbereich dunkelbrauner, im Halsbereich hellbraune, glänzend-rauhe Brennhaut, Scherben gelblich, hart gebrannt.

Inv.-Nr. AKH 58.

285. RS Kanne

RDM 9; erh. H 7,8

gedreht, aus der Masse geformter, vierfach profilierter Rand, aus dem Rand herausgedrückter Ausguss fragmentiert, innen braungrau, außen graue, glänzende Brennhaut, Scherben orange, hart gebrannt.

Inv.-Nr. AKH 211.

286. RS Krug/Kanne mit Henkel

RDM 9; erh. H 4,6;

Gedreht, dreifach profilierte kragenartige Mündung, einziehender Hals, randständiger Bandhenkel mit Fingerdellen auf beiden Seiten, Scherben, innen und außen leuchtend ziegelrot, außen partiell dunkelbraune, matte Brennhaut, überbrannt.

Inv.-Nr. AKH 216.

Tafel 26

287. RS/WS Henkelflasche

RDM 2,5; erh. H 14;

Gedreht, stehender Rand, Mündung wulstig verdickt, halsständiger Bandhenkel, im Querschnitt oval, auf den Bauch aufgesetzt und breit verstrichen, innen grobe Drehriefen, innen und Scherben orange, außen braune, glänzende Brennhaut, stark überbrannt

Inv.-Nr. AKH 104/11.

288. RS Henkelflasche

RDM 2,5; erh. H 6,1;

Gedreht, stehender Rand, Mündung nach außen wulstig verdickt, am Hals ansetzender breiter Bandhenkel, der an den Wulst ansetzt und verstrichen ist, innen und Scherben braun-orange, außen braune, matt-glänzende Brennhaut, an wenigen Stellen grünlich-grauer Aschenanflug, überbrannt.

Inv.-Nr. AKH 49.

289. RS Henkelflasche

RDM 2,9; erh. H 8,4;

Vgl. Kat.-Nr. 288, Henkel beidseitig mit Daumendruckdellen versehen, innen und Scherben orange, außen dunkelbraune, matt-glänzende Brennhaut, hart gebrannt.

Inv.-Nr. AKH 104-8.

290. Deckel

RDM 22; H 7,5;

gedreht, Knauf mit parallelen Abschneidespuren, schräg abgestrichener Rand, innen braun-grau, Scherben gelblich, außen schwarzgraue, glänzende Brennhaut, hart gebrannt.

Inv.-Nr. AKH 66. Komplex A.

291. RS Deckel

RDM 20; erh. H 3,2;

gedreht, stehender, schmaler, innen gekehlt, innen und Scherben gelblich, außen beigebraun, mittelhart gebrannt.

Inv.-Nr. AKH-1. 2 C 13.

292. Deckel

RDM 19,2; H 5,1;

gedreht, Abschneidespuren auf dem Knauf verwischt, schräg nach innen abgestrichener, innen gekehlt, innen orangebraun, außen partiell leuchtend ziegelrot und gelb, Scherben gelblich, mittelhart gebrannt.

Inv.-Nr. AKH-221. 2 C 7.

293. Deckel

RDM 18, H 7,4

gedreht, Knaufoberseite Abschneidespuren verwischt, schräg nach innen abgestrichener, innen gekehlt, innen und außen braun-orange changierend, matt glänzende Brennhaut, Scherben orangebraun, hart gebrannt.

Inv.-Nr. AKH 224/1.

294. Deckel

RDM 18,4; H 7,7,

gedreht, parallele Abschneidespuren auf der Knaufoberseite, Rand schräg nach innen abgestrichener und innen gekehlt, außen und innen orangebraun mit hellen Flecken, Scherben gelblich, hart gebrannt.

Inv.-Nr. AKH 218. 2 C 7.

295. Deckel

RDM 18; H 7,4;

gedreht, Knaufoberseite verstrichen, Rand schräg nach innen abgestrichen und gekehlt, beidseitig Drehriefen, innen und außen orangebrauner, außen glänzende Brennhaut, Scherben gelblich, hart gebrannt.

Inv.-Nr. AKH 224.

296. Deckel

RDM 18, erh. H 7,

gedreht, Knauf fehlt, Rand schräg nach innen abgeschnitten und innen gekehlt, innen und Scherben orangebraun, außen dunkelbrauner, matt-glänzende Brennhaut, helle Flecken, hart gebrannt.

Inv.-Nr. AKH 217.

297. Deckel

RDM 15,4; H 5,7;

gedreht, parallele Abschneidespuren auf dem unregelmäßig geformten, verdrückten Knauf, schräg nach innen abgestrichener Rand, innen gekehlt, innen orangerot, außen leuchtendziegelrot, Scherben gelblich, hart gebrannt.

Inv.-Nr. AKH-219. 2C7.

Tafel 27**298. RS/WS Deckel**

RDM 14, H 5,2;

gedreht, Knaufoberseite mit gebogenen Abschneidespuren, stehender Rand, schräg abgestrichen, innen gekehlt, unregelmäßig geformte, wellige Wandung, außen und innen braun, partiell schwach-glänzende Brennhaut, Scherben orangebraun, hart gebrannt.

Inv.-Nr. AKH 225.

299. Deckel

RDM 13; erh. H 5,8;

gedreht, Abschneidespuren auf dem Knauf verwischt, Rand schräg nach innen abgestrichen und gekehlt, innen und außen braun, silbrig glänzende Brennhaut, vereinzelt grünlich-schwarzer Aschenanflug, überbrannt.

Inv.-Nr. AKH 222.

300. Deckel

RDM 10,2; H 4,7;

gedreht, Knauf mit parallelen Abschneidespuren, schräg nach innen abgestrichener, innen gekehlt, Rand, innen gelb, außen leuchtend ziegelrot, Scherben gelborange, hart gebrannt.

Inv.-Nr. AKH 220. 2C7.

301. Deckel

RDM 10, 8, H 4,7;

gedreht, Knaufoberseite mit parallelen Abschneidespuren, gelocht, Rand schräg nach innen abgestrichen, innen blassbraun, matte Brennhaut, außen orangebraun, schwach glänzende Brennhaut, vereinzelt brauner, fleckiger Aschenanflug, Scherben hellorange, hart gebrannt.

Inv.-Nr. AKH 226.

302. Schüsselkachel

BDM 9; H 9,6; Seitenlänge ca. 20,

gedreht, strahlenförmige Abschneidespuren, leicht einziehender Boden mit groben Drehriefen, schräg ansteigende Wandung mit groben Drehriefen auf der Innen- und Außenseite, nach außen umgeschlagener kragenartiger Rand, Oberflächen innen und außen dunkelgelb, Scherben beigefarbt, mittelhart gebrannt, Randinnenseite mit grünem Glasurflecken.

Inv.-Nr. AKH 201. Profil 2c, 12/13,

303. Schüsselkachel

BDM 9,2; H 9,5; Seitenlänge ca. 18;

gedreht, parallele Abschneidespuren, Boden innen mit groben Drehriefen, schräg nach außen ansteigende, steile Wandung mit groben Drehriefen auf der Außenseite, nach innen verstärkter Rand, innen leuchtend orange, außen orangebraun mit wenig feinem grünlich-braunem Aschenanflug, Scherben hellorange, mittelhart gebrannt.

Inv.-Nr. AKH 202. Profil 2c, 12/13,

304. Schüsselkachel

BDM 8,6; Seitenlänge ca. 16; H 8;

Gedreht, parallele Abschneidespuren, Boden und Wandung beidseitig mit groben Drehriefen, Rand nach innen umgeschlagen, Mündung vierzipflig ausgezogen, innen und außen tief-dunkelbraune, matte Brennhaut, Scherben hellziegelrot, hart gebrannt.

Inv.-Nr. AKH 108. Bereich „A“.

305. Schälchen

BDM 5,8; RDM 9,8; H 1,6;

Gedreht, gebogene Abschneidespuren mit verzogenen Magerungspartikeln, dicker Boden zur Mitte hin aufgewölbt, schräge kurze Wandung, stehender abgestrichener Rand, beidseitig hellorange, partiell braune Brennhaut, Oberfläche sandig-rauh, innen und außen hellorange, Scherben hellziegelrot, einzelne Magerungspartikel mit 2 mm Durchmesser, stark verzogen, überbrannt.

Inv.-Nr. fehlt.

306. Siebtopf

BDM 9, RDM 8,6; H 14,4;

Gedreht, keine Abschneidespuren erkennbar, breiter Boden, bauchiger Gefäßkörper, einfacher stehender Rand, außen verdickt, von außen nach innen flächig gelocht, Scherben hellgelb, außen und innen hellorange, mittelhart gebrannt.

Inv.-Nr. AKH 16. Flz. 1, 16.

Tafel 28

307. RS/WS Topf

RDM 20,4; erh. H 7,8;

Gedreht, dreifach profilierte, kragenartige Mündung, unterschritten, Schulter mit mehrzeiligem Furchenband, innen rotorange, dünn mit Lehm ausgestrichen, außen dunkelorange, Scherben orange-weißlich gebändert, mittelhart gebrannt.

Inv.-Nr. AKH 409. Gewölbe.

308. RS/WS Topf

RDM 19; erh. H 8,6;

Gedreht, dreifach profilierte kragenartige Mündung, unterschritten, innen hellorange, teilweise dick mit Lehm verstrichen, außen hellbraun, Mündungsbereich mit dünnem Lehmauftrag, Scherben hellbeige und rötlich gebändert, hart gebrannt.

Inv.-Nr. AKH 103.

309. RS/WS Topf

RDM 19, erh. H 7.

Gedreht, dreifach profilierte kragenartige Mündung, unterschritten, innen beige, Mündungsbereich dünn mit Lehm verstrichen, außen orangebraun, Scherben hellbeige, hart gebrannt.

Inv.-Nr. AKH 423.

310. RS Topf

RDM 19; erh. H 5,6;

Gedreht; dreifach profilierte, kragenartige Mündung, unterschritten, innen und außen orangebraun, innen mit dickem Lehmauftrag, außen dicker glasurartiger grüner Überzug und Schlusen, Scherben hellbraun, überbrannt.

Inv.-Nr. AKH 251. Komplex Profil Süd-Ost, B/1.

311. RS Topf

RDM 19; erh. H 5,1;

Gedreht, dreifach profilierte kragenartige Mündung, unterschritten, innen gelblich, dünn mit Lehm ausgestrichen, außen hellorange, mit hellbraunen Flecken, Scherben weißlich, mittelhart gebrannt.

Inv.-Nr. AKH 419.

312. RS/WS Topf

RDM 18; erh. H 8,8;

Gedreht, dreifach profilierte kragenartige Mündung, unterschritten, Schulter mit mehrzeiligem Furchenband, innen rotbraun, außen braun-grüner glasurartiger Aschenanflug mit heraustretenden Magerungskörnern, unter dem Rand Lehmreste, Scherben hellorange, stark überbrannt.

Inv.-Nr. AKH 76.

313. RS/WS Topf

RDM 18,2; erh. H 4,1;

Gedreht, dreifach profilierte kragenartige Mündung, unterschritten, innen rotbraun, außen dunkelbraun, beidseitig dünner Lehmauftrag, Scherben hellziegelrot, überbrannt.

Profil Süd-Ost, B/1.

Inv.-Nr. AKH 35.

314. RS Topf

RDM 18,4; erh. H 7;

Gedreht, dreifach profilierte kragenartige Mündung, unterschritten, Schulter mit Ansatz eines mehrzeiligem Furchenbandes, innen leuchtend orange, außen braun, dunkelbrauner bis grünlicher Aschenanflug, Reste von Lehm, Scherben dunkelrot, sehr hart gebrannt.

Inv.-Nr. AKH 248. Profil Süd-Ost, B/1.

315. RS/WS Topf

RDM 17,2; erh. H 6,3;

Gedreht, dreifach profilierte kragenartige Mündung, unterschritten, Schulter mit ansetzendem mehrzeiliges Furchenband, innen im Mündungsbereich und außen dunkelbraune, matte Brennhaut, innen unterhalb der Mündung orange, Scherben ziegelrot, innen und außen Reste von Lehmverstrich, überbrannt.

Inv.-Nr. AKH 241.

316. RS/WS Topf

RDM 17; erh. H 6,2;

Gedreht, schwach profilierte, kragenartige Mündung, unterschritten, innen beigerot, dünn mit Lehm verstrichen, außen pastellgelb mit dunkelgrauen Flecken, Scherben gelblich, mittelhart gebrannt.

Inv.-Nr. AKH 426.

317. RS/WS Topf

RDM 17,2; erh. H 5,4;

Gedreht, mehrfach profilierte kragenartige Mündung, unterschritten, innen orangebraun, beidseitig dick mit Lehm verstrichen, außen dunkelbraun, Scherben beigerot, überbrannt.

Inv.-Nr. 242. Flz. 2, 3B/2.

318. RS/WS Topf

RDM 17; erh. H 5,1;

Gedreht, schwach dreifach profilierte kragenartige Mündung, leicht unterschritten, innen hellorange, dünn mit Lehm ausgestrichen, außen dunkelorange, Scherben hellbeige, Lehmreste, hart gebrannt.

Inv.-Nr. AKH 122.

319. RS/WS Topf

RDM 17; erh. H 7,5;

Gedreht, dreifach profilierte, kragenartige Mündung, unterschritten, Schulter mit ansetzendem, mehrzeiligem Furchenband, innen, außen und Bruchflächen grüner, nadelstichiger Aschenanflug mit heraustretenden Magerungspartikeln, überbrannt.

Inv.-Nr. AKH 425.

320. RS/WS Topf

RDM 16,4; erh. H 5,2;

Gedreht, dreifach profilierte kragenartige Mündung, unterschritten, innen orange, dick mit Lehm ausgestrichen, außen Reste von Lehm, orange, partieller grüner Aschenanflug, Scherben gelb-orange, überbrannt.

Inv.-Nr. AKH 247.

Tafel 29

321. RS/WS Topf

RDM 17; erh. H 4,4;

Gedreht, dreifach profilierte kragenartige Mündung, unterschnitten, innen, außen und Scherben hellziegelrot, innen mit Lehm ausgestrichen.

Inv.-Nr. AKH 15. Komplex Profil Süd-Ost, B/1.

322. RS/WS Topf

RDM 16,4; erh. H 7,3;

Gedreht, dreifach profilierte kragenartige Mündung, unterschnitten, Schulter mit mehrzeiligem Furchenband, innen hellrot, außen grüner, Aschenanflug mit heraustretenden Magerungspartikeln, innen dick mit Lehm ausgestrichen, Scherben ziegelrot, sehr hart gebrannt.

Inv.-Nr. AKH 243.

323. RS Topf

RDM 16,2; erh. H 3,5;

Gedreht, drei- bis vierfach profilierte, kragenartige Mündung, stark unterschnitten, innen und Rand außen dick mit orangerotem Lehm ausgestrichen, außen graubraun, Scherben gelblich, überbrannt.

Inv.-Nr. AKH 253. Komplex: Profil nach Süd-Ost, B/1.

324. RS/WS Topf

RDM 16,4; erh. H 5;

Gedreht, dreifache kragenartige Mündung, stark unterschnitten, innen und hellziegelrot, innen und außen Lehm, außen und Randinnenseite mit braunschwarzem Aschenanflug, Scherben hellbraun.

Inv.-Nr. AKH 249. Komplex Profil Süd-Ost, B/1.

325. RS/WS Topf

RDM 16,4; erh. H 5;

Gedreht, dreifach profilierte, kragenartige Mündung, unterschnitten, innen und außen dunkelgraubraun, innen dünn mit Lehm ausgestrichen, Scherben orangebraun, hart gebrannt.

Inv.-Nr. AKH 411/4.

326. RS/WS Topf

RDM 16; erh. H 5,9;

Gedreht, dreifach profilierte kragenartige Mündung, Schulter mit ansetzendem mehrzeiligem Furchenband, innen dunkelbeige, außen dünner Lehmauftrag und braune Brennhaut, Scherben hellorange, überbrannt.

Inv.-Nr. AKH 24. Komplex II.

327. RS/WS Topf

RDM 16; erh. H 7;

Gedreht, glatte kragenartige Mündung, unterschnitten, Schulter mit breitem, mehrzeiligem Furchenband, innen dunkelbraun, schwach glänzend, Reste von Lehm, außen dunkelgrüner bis brauner, fleckiger Aschenanflug mit heraustretenden Magerungspartikeln und Lehmresten, Scherben ziegelrot, überbrannt.

Inv.-Nr. AKH 23. Profil Süd-Ost, B/1

328. RS/WS Topf

RDM 16; erh. H 7,1;

Gedreht, dreifach profilierte kragenartige Mündung, unterschritten, Schulter ansetzendes mehrzeiliges Furchenband, innen orange-rot, dicker Lehmauftrag, beidseitig partiell hellgrüner glasurartiger, nadelstichiger Überzug mit heraustretenden Magerungskörnern, Scherben ziegelrot, stark überbrannt.

Inv.-Nr. AKH 246.

329. RS/WS Topf

RDM 15,2; erh. H 4,9;

Gedreht, dreifach profilierte kragenartige Mündung, Scherben hellbraun, innen rötlich, dünn mit Lehm ausgestrichen, innen, außen und im Scherben blaugrüner, nadelstichiger Aschenanflug mit heraustretenden Magerungspartikeln, überbrannt.

Inv.-Nr. AKH 12. Profil nach Süd-Ost, B/1.

330. RS/WS Topf

RDM 16; erh. H 4,9;

Gedreht, schmale dreifach profilierte kragenartige Mündung, unterschritten, Schulter mit ansetzendem mehrzeiligem Furchenband, Randbereich mit Lehm verstrichen, beidseitig graugrüne, glasurartiger, nadelstichiger Überzug, Haarrisse, Scherben orangerot, heraustretende Magerungskörner, überbrannt.

Inv.-Nr. AKH 244.

331. RS/WS Topf

RDM 15,2; erh. H 4;

Gedreht, dreifach profilierte kragenartige Mündung, unterschritten, beidseitig und Scherben graugrüner bis schwarzbrauner Aschenanflug und dicke Lehmreste, Scherben beigebraun, überbrannt, verzogen.

Inv.-Nr. AKH 11. Profil Süd-Ost, B.

332. RS/WS Topf

RDM 15,4; erh. H 5,2;

Gedreht, dreifach profilierte kragenartige Mündung, ausbiegend, unterschritten, auf der abfallenden Schulter ansetzendes mehrzeiliges Furchenband, Scherben orangebraun, innen rotbraun, mit Lehmverstrich, außen rotbraun, mit schwarzen Flecken und Resten von Lehm, überbrannt.

Inv.-Nr. AKH 13. Profil nach Süd-Ost, B/1.

333. RS/WS Topf

RDM 15,6; erh. H 4,6;

Gedreht, dreifach profilierte kragenartige Mündung, unterschritten, Scherben beigerot, innen dunkelorange, außen hellorange, mit gelblichen Flecken, beidseitig Lehmreste, überbrannt.

Inv.-Nr. AKH 14. Profil nach Süd-Ost B/1.

334. RS/WS Topf

RDM 14,4; erh. H 4,7;

Gedreht, dreifach profilierte kragenartige Mündung, unterschritten, Scherben beige, innen braun, Randinnenseite und außen graugrüner bis brauner Aschenanflug, heraustretende Magerungspartikel, Lehmreste, Risse, hart gebrannt.

Inv.-Nr. AKH 32. Komplex 2.

335. RS/WS Topf

RDM 15,4; erh. H 4,4;

Gedreht, dreifach profilierte kragenartige Mündung, Scherben hellbraun, innen rötlich, mit Lehm ausgestrichen, außen rotbraun, überbrannt.

Inv.-Nr. AKH 11/12. Profil nach Süd-Ost, B/1.

336. RS/WS Topf

RDM 13,4; erh. H 8,9;

Gedreht, dreifach profilierte kragenartige Mündung, unterschritten, Schulter mit breitem mehrzeiligem Furchenband, innen orangebraun, im Mündungsbereich mit Lehm ausgestrichen, außen orangebraun, tiefdunkelgrüner, glänzender, Aschenanflug mit heraustretenden Magerungspartikel und Lehmresten, Scherben orange, überbrannt.

Inv.-Nr. AKH 250. Profil Süd-Ost, B/1.

Tafel 30**337. RS/WS Topf**

RDM 14,4; erh. H 7,2;

Gedreht, dreifach profilierte kragenartige Mündung, unterschritten, Schulter mit ansetzendem mehrzeiligem Furchenband, innen rotbraun, Randinnenseite, Bruchkanten und außen grüner Aschenanflug mit heraustretenden Magerungskörnern, Scherben orangebraun, überbrannt.

Inv.-Nr. AKH 27. Komplex II.

338. RS/WS Topf

RDM 14; erh. H 5,8;

Gedreht, dreifach profilierte Mündung, unterschritten, Schulter mit mehrzeiligem Furchenband, innen braun, Scherben, innen und außen partieller grüner Aschenanflug mit großen heraustretenden Magerungskörnern, außen dick blasig verlaufen, nadelstichig, Scherben hellziegelrot, stark überbrannt.

Inv.-Nr. AKH 22. Komplex II

339. RS/WS Topf

RDM 13,9; erh. H 6,4;

Gedreht, dreifach profilierte kragenartige Mündung, unterschritten, Schulter mit mehrzeiligem Furchenband, innen hellbraun, Rand dunkelrot, partiell grünlicher Aschenanflug, außen dunkelbraun und grün-grauer Aschenanflug, Lehmreste, Scherben orange, überbrannt.

Inv.-Nr. AKH 34. Komplex II.

340. RS/WS Topf

RDM 13,8; erh. H 6;

Gedreht, unregelmäßig profilierte kragenartige Mündung, Schulter mit ansetzendem mehrzeiligem Furchenband, innen hellrot, innen und außen im Mündungsbereich dick mit Lehm ausgestrichen, außen dunkelgrüner, glasurartiger, nadelstichiger Überzug mit einzelnen heraustretenden Magerungskörnern, Scherben hellorange, überbrannt.

Inv.-Nr. AKH 119.

341. RS Topf

RDM 14; erh. H 3,5;

Gedreht, dreifach profilierte kragenartige Mündung, unterschritten, innen dunkelorange, mit Lehm ausgestrichen, außen hellbraun, Scherben hellorange, hart gebrannt.

Inv.-Nr. AKH 105.

342. RS/WS Topf

RDM 12,8; erh. H 6,8;

Gedreht, schmale, dreifach profilierte Mündung, unterschritten, Schulter mit Ansatz eines mehrzeiligen Furchenbandes, innen und Scherben orange, außen partiell dicker meergrüner Aschenanflug, darunter dunkelbraune, schwach glänzende Brennhaut mit heraustretenden Magerungskörnern, Lehmreste, überbrannt, Brennrisse.

Inv.-Nr. AKH 245.

343. RS/WS Topf

RDM 18; erh. H 4,6;

Gedreht, dreifach profilierte kragenartige Mündung, innen verstärkt, außen unterschritten, innen orangebraun, wenige Lehmresten, außen und Scherben grünlich-brauner, glänzender Aschenanflug, Scherben dunkelorange, überbrannt.

Inv.-Nr. AKH 75.

344. RS Topf

RDM 18; erh. H 4;

Gedreht, gekehlte, kragenartige Mündung, unterschritten, innen dunkelgraue, matte Oberfläche, außen grüner bis schwarzer Aschenanflug, Scherben dunkel-ziegelrot, stark überbrannt.

Inv.-Nr. 37. Komplex Profil Süd-Ost, B/1.

345. RS/WS Topf

RDM 19,4,; erh. H 7,4;

Gedreht, schmale dreifach profilierte Mündung, unterschritten, Schulter mit breitem mehrzeiligem Furchenband, innen gelb, außen dunkelbraun, Scherben orange, innen und außen Lehmreste, hart gebrannt.

Inv.-Nr. AKH 230.

346. RS/WS Topf

RDM 13; erh. H 4,6;

Gedreht, schmale dreifach profilierte Mündung, unterschritten, auf der abfallenden Schulter Ansatz eines mehrzeiligen Furchenbandes, innen und außen hellziegelrot, Scherben orange, Lehmreste.

Inv.-Nr. AKH 106.

347. RS/WS Topf

RDM 17,6; erh. H 4,5;

Gedreht; glatte, kragenartige Mündung, leicht unterschritten, innen rot, außen grauer Aschenanflug, Rand mit Lehmresten, Scherben rot-grau gebändert, stark überbrannt.

Inv.-Nr. AKH 17. Komplex: Profil Süd-Ost, B/1

348. RS Topf

RDM 14; erh. H 6,2;

Gedreht, glatte, kragenartige Mündung, innen graubraune Brennhaut und stark hervortretenden Magerungspartikeln, außen orange, mit Lehm verstrichen, matte Brennhaut, Scherben braunorange, überbrannt.

Inv.-Nr. AKH 34. Komplex II.

349. RS/WS Topf

RDM 18,2; erh. H 4,6;

Gedreht, dreifach profilierte kragenartige Mündung, innen verstärkt, außen unterschritten, innen orangebraun, mit Lehmresten, außen dunkelgrüner bis brauner, glänzender Aschenanflug, Scherben dunkelorange, überbrannt.

Inv.-Nr. AKH 75.

350. RS/WS Topf

RDM 17; erh. H 5;

Gedreht, ausbiegende, profilierte kragenartige Mündung, unterschritten, innen gekehlt, innen hellorange, dünn mit Lehm verschmiert, außen leuchtendrot, Scherben hellgelb, mittelhart gebrannt.

Inv.-Nr. AKH 410.

351. RS/WS Topf

RDM 21, erh. H 6,8;

Gedreht, stark ausbiegende kragenartige Mündung, Randansatz abgestrichen, innen gekehlt, unterer Randabschluss als Grat, Schulter mit ansetzendem mehrzeiligem Furchenband, innen beige, dünner, rötlicher Lehmverstrich, außen dunkelziegelrot, Lehmverstrich, Scherben hellrot, hart gebrannt.

Inv.-Nr. AKH 113.

352. RS/WS Topf

RDM 15; erh. H 5,8;

Gedreht, ausbiegende kragenartige Mündung, innen gekehlt, innen, außen und Scherben mit grünem, nadelstichigem Aschenanflug, heraustretende Magerungskörner und Risse, Scherben orangerot, stark überbrannt.

Inv.-Nr. AKH 120/1.

Tafel 31**353. RS/WS Topf**

RDM 18; erh. H 4,9;

Gedreht, ausbiegende kragenartige Mündung, oben gerundet, Randansatz außen abgestrichen, innen gekehlt, unter dem Rand ansetzendes mehrzeiliges Furchenband, innen orange, dünn mit Lehm verstrichen, außen grünschwärzer, glänzender Aschenanflug, Scherben ziegelrot, stark überbrannt.

Inv.-Nr. AKH 126.

354. RS/WS Topf

RDM 16,4; erh. H 7,1;

Gedreht, ausbiegende Mündung, oben gerundet, innen gekehlt, innen Lehmreste, innen, außen und Scherben mit grünem Aschenanflug, heraustretenden Magerungspartikel, Scherben ziegelrot, sehr hart gebrannt.

Inv.-Nr. AKH 120/2.

355. RS/WS Topf

RDM 16; erh. H 4,7;

Gedreht, ausbiegende kragenartige Mündung, oben kleiner Wulst, Randansatz außen abgestrichen, innen gekehlt, unterhalb des Randes Grat, mit beigerothem Kern, beidseitig beigeroth, innen und außen dünn mit Lehm verstrichen, Scherben gelblich, mittelhart gebrannt.

Inv.-Nr. AKH 127. Aus dem Gewölbe.

356. Topf

BDM 8,8; RDM 17; H 21;

Gedreht, Abschneidespuren kaum erkennbar, Boden zur Mitte hin unregelmäßig aufgewölbt, kurzer Fuß, gestreckt-bauchiger Gefäßkörper, Schulter mit mehrzeiligem Furchenband, zylindrischer Hals mit stark ausbiegender kragenartiger Mündung, abgestrichener Randansatz, als Wulst teils flach verstrichen, innen gekehlt, Scherben orange, innen hellorange, außen hellbraun, mit roten Flecken und heraustretenden Magerungskörner, feine Risse, innen vertropfte rote Engobe, außen dünner, rötlicher Lehmverstrich, partiell stark überbrannt und verzogen.

Inv.-Nr. AKH 102. Komplex A.

357. BS/WS Topf

BDM 11,6; erh. H 16,4;

Gedreht, wenige feine Abschneidespuren erkennbar, unregelmäßiger Boden zur Mitte hin aufgewölbt, kurzer Fuß, gestreckt-bauchiger Gefäßkörper, innen gelblich, vertropfte rötlichbraune Engobe, außen hellbraun, im unteren Gefäßbereich mit dünnem Lehmauftrag, obere Hälfte dicker, grüner, nadelstichiger Aschenanflug und stark heraustretenden Magerungskörnern, Scherben hellbraun, überbrannt.

Inv.-Nr. AKH 114.

358. BS/WS Topf

BDM 10,2; erh. H 9,2;

Gedreht, gebogene Abschneidespuren, Boden zur Mitte hin leicht aufgewölbt, kurzer Fuß, ansetzende, gestreckt-bauchige Wandung, innen gelblich mit großen, rotbrauner Engobe, außen hellbraun mit Resten von Lehmauftrag, Scherben hellorange, hart gebrannt.

Inv.-Nr. AKH 100.

Tafel 32

359. BS/WS Topf

BDM 9,6; erh. H 16,8;

Gedreht, gebogene Abschneidespuren, Boden zur Mitte hin unregelmäßig aufgewölbt, leicht einziehender Fuß, gestreckt-bauchiger Gefäßkörper, auf der Gefäßschulter mehrzeiliges Furchenband, innen grobe Drehriefen und vertropfte Engobe, innen orange, außen hellrot und Reste von Lehmverstrich, in der oberen Gefäßhälfte dicker grünlicher, verlaufener Aschenanflug mit heraustretenden Magerungskörnern, überbrannt

Inv.-Nr. AKH 109. Profil Süd-Ost C gemischt.

360. BS/WS Topf

BDM 9, erh. H 12;

Gedreht, parallele Abschneidespuren, innen gelbb beige, außen rötlichbraun, grüner, nadelstichiger Aschenanflug, Scherben gelblich, überbrannt.

Inv.-Nr. AKH 70. Komplex A.

361. BS Topf

BDM 11; erh. H 3;

Gedreht, wenige gebogene Abschneidespuren, innen mit Lehm verstrichen, partiell darunter grünlicher Aschenanflug mit stark heraustretenden Magerungspartikeln, außen dicker grünlicher, nadelstichiger Aschenanflug, Scherben hellorange, überbrannt.

Inv.-Nr. AKH 111.

362. BS Topf

BDM 8,8; erh. H 7,5;

gedreht, gebogene Abschneidespuren, Boden zur Mitte hin unregelmäßig aufgewölbt, innen ziegelrot, außen braun, Scherben beigebraun, außen und im Bruch graubrauner Aschenanflug, überbrannt.

Inv.-Nr. AKH 112. Profil 1, S-O C, gemischt.

363. BS/WS Topf

BDM 9,9; erh. H 8,8;

Gedreht, keine Abschneidespuren erkennbar, Boden zur Mitte hin unregelmäßig aufgewölbt, durchgehender Brennriss, konische Wandung, innen und außen hellorange, außen im oberen Bereich grüner, nadelstichiger Aschenanflug, hart gebrannt.

Inv.-Nr. AKH 200. Profil Süd-Ost C gemischt.

364. BS/RS von zwei zusammengesteckten Töpfen

BDM 10,1; erh. H ges. ca. 9,6;

Gedreht, Boden mit strahlenförmigen Abdrehspuren, schräg ansteigende Wandung, innen mit Drehrillen, im Fußbereich R/WS eines Topfes mit dreifach profilierter Mündung, Zwischenraum mit Lehm verschmiert, außen dicker grünlicher Aschenanflug, blasig überbrannt, stark hervortretenden Magerungskörner, innen tiefdunkelbraune Brennhaut.

Inv.-Nr. AKH 120. Abschnitt A.

365. BS/WS Topf

BDM 10,3; erh. H 16,8;

Gedreht, gebogene, feine Abschneidespuren, gestreckt-bauchiger Gefäßkörper, innen grobe Drehriefen, innen hellorange, außen dunkelrot und partieller grüner bis hellbraun changierender Aschenanflug und dünner Lehmauftrag, hart gebrannt.

Inv.-Nr. AKH 110. Profil Süd-Ost C gemischt.

366. BS/WS Topf

BDM 8,6; erh. H 8,7;

gedreht, keine Abschneidespuren erkennbar, Boden zur Mitte hin unregelmäßig aufgewölbt, konische Wandung mit Brennrissen, innen tiefdunkelbraune, glänzende Brennhaut, außen ziegelrot und grünlicher Aschenanflug, Stand mit Lehm verstrichen, Scherben ziegelrot, überbrannt.

Inv.-Nr. AKH 252. Profil Süd Ost, B 1.

367. BS Topf

BDM 8,9; erh. H 4,1

Gedreht, keine Abschneidespuren erkennbar, Boden zur Mitte hin aufgewölbt, innen und außen hellziegelrot, außen dicker grüner, nadelstichiger Aschenanflug mit heraustretenden Magerungskörnern, Gefäßstand und innen Reste von Lehmverstrich, überbrannt und verzogen, kleine Risse in der Wandung.

Inv.-Nr. AKH 301. Profil Süd Ost, B 1.

368. BS/WS Topf

RDM 13; erh. H 6,2;

Gedreht, dreifach profilierte, kragenartige Mündung, unterschritten, Schulter mit mehrzeiligem Furchenband, grobe Drehriefen, innen hellorange, außen grünbrauner Aschenanflug und mittelbraune Brennhaut, Scherben hellziegelrot, überbrannt.

Inv.-Nr. AKH 69. Komplex A.

Tafel 33

369. Unteres Teil einer Ofengittersäule

erh. max. Breite ca. 14, erh. H ca. 12, Durchmesser der Säule ca. 8;

mit der Hand geformt, Säule mit einer dicken glasartigen, grünlichen Schicht überzogen, heraustretende Magerungskörner, Scherben rotbraun, dicht, unterer Teil grober Ton, mit Lehm durchmischt, überbrannt.

Inv.-Nr. fehlt.

370. Oberes Ende einer Ofengittersäule

Durchmesser ca. 8,5 cm; erh. H ca. 13 cm;

mit der Hand rund geformt und unregelmäßig mit den Fingern verstrichen, Säule oben gerundet, abgebrochen, sandig-rauhe, poröse Oberfläche mit wenig Aschenanflug, rotbrauner, auffallend sandiger Scherben, sehr hart gebrannt.

Inv.-Nr. AKH 117.

371. Unteres Teil einer Ofengittersäule

Durchmesser ca. 9,2; erh. H ca. 26,

Mit der Hand rund geformt, dicker glasartiger Überzug, mit vielen feinen Haarrissen durchzogen, auch Bruchfläche mit dünnem Aschenanflug, rotbrauner, sandiger Scherben, blasig überbrannt.

Inv.-Nr. AKH 118. Profil 1 C gemischt:

372. Mittelteil einer Ofengittersäule

Durchmesser ca. 9 cm; erh. H ca. 18 cm,

Mit der Hand geformt, grüner, dicker, glasartiger Überzug mit weißen Blasen, feinen Haarrissen und heraustretenden Magerungskörnern, darüber partiell dicker Lehmauftrag, sehr stark verbrannt, rotbrauner Scherben mit Rissen durchzogen, teilweise gesintert, keine Magerung erkennbar.

Inv.-Nr. AKH 116.

Tafel 34

373. RS/WS Topf

RDM 14,1, erh. H 5;

Gedreht, dreifach profilierte kragenartige Mündung, unterschritten, Schulter mit ansetzendem mehrzeiligem Furchenband, innen weißlich, außen hell-ziegelrot, Scherben weißlich, mittelhart gebrannt.

Inv.-Nr. Co 40. Probstei, Schicht 8a , G-J/4-6.

374. RS/WS Topf

RDM 10,2; erh. H 4,5;

Gedreht, dreifach profilierte kragenartige Mündung, unterschritten, innen leuchtend ziegelrot, außen gelblich, Scherben hellorange, mittelhart gebrannt.

Inv.-Nr. Co 38. Probstei 8a, G-J/ 4-6.

375. RS Topf

RDM 17,8; erh. H 3,6;

Gedreht, geschwungener Kragenrand, gekehlt, unterschritten, innen und außen braunbeige, Scherben hellbeige, mittelhart gebrannt.

Inv.-Nr. Co. 17. Probstei.

376. RS/WS Topf

RDM 15; erh. H 3;

Gedreht, geschwungener Kragenrand, gekehlt, unterschritten, Mündung mit feiner Kehlung, außen hellorange, innen dunkelbeige, Scherben hellbraun, mittelhart gebrannt.

Inv.-Nr. Co. 18. Probstei.

377. RS Topf

RDM 15,5; erh. H 3,1;

Gedreht, ausbiegender Kragenrand, unterschritten und gekehlt, innen pastellgelb, außen olivbraun, Scherben beige, hart gebrannt.

Inv.-Nr. Co. 16. Probstei.

378. RS Topf

RDM 14; erh. H 4;

Gedreht; Kragenrand, leicht gekehlt, unterschritten, innen pastellgelb, zur Mündung hin umbragrau, außen lehmbraun, Scherben beige, hart gebrannt.

Inv.-Nr. Co. 15. Probstei.

379. RS Topf

RDM 13,8, erh. H 4,3;

Gedreht, Kragenrand, leicht gekehlt, unterschritten, innen hellbraun, zur Mitte hin umbraugrau, außen dunkelbraun, Scherben beige, hart gebrannt.

Inv.-Nr. fehlt, Probstei.

380. RS Topf

RDM 12,7; erh. H 2,4;

Gedreht, schmale, aufgestellte, oben gerundete Mündung, leicht unterschritten, innen und außen schwarz durch intensiven Gebrauch, Scherben beigerot, mittelhart gebrannt.

Inv.-Nr. Co 19. Probstei.

381. Schale

BDM 21,2; H 6,5; RDM 25;

Gedreht, Stand verstrichen, einzelne parallele Abschneidespuren erkennbar, Boden zur Mitte hin aufgewölbt, leicht gebauht, senkrechte Wandung mit drei flachen Riefen auf halber Höhe, ausbiegende, gerundete Mündung, innen kastanienbraun, außen beigebraun, Scherben ockerbraun, hart gebrannt und verzogen.

Inv.-Nr. Co. 2. Probstei.

382. RS/WS Krug/Kanne

RDM 9; erh. H 18,4;

Gedreht, stehender, außen deutlich abgesetzter Rand, innen gekehlt, einziehender Hals, geschwungene Schulter und Bauch, auf der Schulter und der größten Bauchweite mehrzeiliges Furchenband, randständiger Bandhenkel, unterer Ansatz breit verstrichen, in schokoladebraun brennender Engobe Pinselbemalung großflächig mit Kreisornamenten über das Gefäß ohne Rücksicht auf die Gefäßgliederung.

Inv.-Nr. Co. 22. Probstei.

383. WS Krug/Kanne

erh. B ca. 7; erh. H 7,4;

gedreht, innen und Scherben gelblich-weiß, außen braunbeige, Pinselbemalung in braun, matt-glänzende Brennhaut, hart gebrannt.

Inv.-Nr. Co. 97. Probstei.

384. WS Krug/Kanne

erh. H ca. 6;

gedreht, innen und Scherben weißlich, außen graubraune, dichte Oberfläche, brauner Pinseldecor, keine Magerung erkennbar, hart gebrannt.

Inv.-Nr. Co. 98/1. Probstei.

385. WS Krug/Kanne

erh. H ca. 7,5;
vgl. Kat.-Nr. 384.

Tafel 35**386. Deckel**

DM Knauf 2,6; RDM 10,7; H 5,9;
Gedreht, parallele Abschneidespuren, verzogene, Mündung schräg abgestrichen, gekehlt, beidseitig leuchtend-ziegelrot, helle Flecken, Scherben weißlich, hart gebrannt, Brennrisse.
Inv.-Nr. Co. 34. Probstei KL – 10.

387. Deckel

DM Knauf 3,8; erh. H 6,3;
Gedreht, parallele Abschneidespuren, innen orangerot, außen leuchtend ziegelrot, rauh, hart gebrannt.
Inv.-Nr. Co 35. Probstei.

388. Deckelknauf

DM Knauf 3,5; erh. H 4,7;
Gedreht, gebogene Abschneidespuren, innen und außen umbragrau, Scherben braun, hart gebrannt.
Inv.-Nr. Co 27. Probstei KL-67.

389. Deckelknauf

DM Knauf 3,9; erh. H 3,4;
Gedreht, innen hohl, gerundete Mündung, beidseitig braunbeige, Scherben hellbeige, hart gebrannt, Gebrauchsspuren.
Inv.-Nr. Co 21. Probstei.

390. Schüsselkachel

BDM 11,2; ; H 6,8; Seitenlänge ca. 21,5
Gedreht, Zwischenscheibe, Boden mit dekorativen Drehriefen, schräg nach außen verlaufende Wandung mit Drehriefen auf der Außenseite, kragenartige Mündung nach innen verdickt und gekehlt, Mündung vierzipflig ausgezogen, Boden in den Drehriefen mit den Resten einer Beschriftung aus rotbraunbrennender Engobe, innen und außen orangebraun, Scherben beige, hart gebrannt.
Inv.-Nr. Co. 32. Probstei.

391. Schüsselkachel

BDM 10; H 7,7; Seitenlänge ca. 22;
Gedreht, Zwischenscheibe, Boden innen dekorativen Drehriefen, nach außen geneigter, innen verdickter Rand, gekehlt, außen grobe Drehriefen, innen und außen orangebraun, Scherben beige, einzelne hervortretende Magerungspartikel, feine, unleserlichen Schriftzügen.
Inv.-Nr. Co. 33. Probstei.

392. RS Topf

RDM 26,5; erh. H 3,4;

Gedreht, keulenartig verdickter Rand, unten abgestrichen, innen gekehlt, innen beige, außen graubeige, Scherben elfenbein, wenige feine Magerungspartikel, mittelhart gebrannt.

Inv.-Nr. Co. 7. Probstei.

393. RS Topf

RDM 17,8; erh. H 4,8;

Gedreht, ausbiegende kragenartige Mündung, unterschritten, Randoberseite mit feiner Rille, innen und außen beige, Scherben elfenbein, wenige feine Magerungspartikel, mittelhart gebrannt.

Inv.-Nr. Co. 8. Probstei.

394. RS Topf

RDM 17,9; erh. H 3,6;

Gedreht, unprofiliertes, geschwungener Kragenrand, unterschritten, innen und außen beige, Scherben hell elfenbein, feine einzelne Magerungspartikel, mittelhart gebrannt.

Inv.-Nr. Co. 17.

395. RS Topf

RDM 15; erh. H 3,1;

Gedreht, geschwungener Kragenrand, Mündung mit Rille, innen und außen graubeige, Scherben hell elfenbein, mittelhart gebrannt.

Inv.-Nr. Co. 18. Probstei.

396. RS/WS Schüssel

RDM 17,4; erh. H 4,3;

Gedreht, ausbiegender, innen gekehlt, Rand, unterschritten, innen und außen feine Drehrillen, innen und außen hell elfenbein, Scherben hellbeige, mittelhart gebrannt.

Inv.-Nr. Co. 9. Probstei.

397. RS/WS Becher

RDM 11, erh. H 6,1;

Gedreht, schmale Mündung, knapp unterschritten, feine Rille, innen gelblich, außen ziegelrot, Scherben gelblich, mittelhart gebrannt.

Inv.-Nr. fehlt, Probstei, Schicht 8a, G – J/4-6.

398. Dreibeintopf

RDM 8,5; BDM ca. 5,8; H gesamt 9,8;

Gedreht, gebogene Abschneidespuren, geschwungener Gefäßkörper mit umlaufenden Riefen auf halber Höhe, nach außen geneigter, innen gekehlt, Rand, randständiger Bandhenkel, mit Daumendruck auf dem Gefäßbauch aufgesetzt und verstrichen, drei Füßchen angarniert, davon zwei erhalten, unteres Ende der Füßchen ausgezogen und in die Mulde umgeschlagen, innen, Mündung und Henkelansatz moosgrüne Glasur, außen unglasiert, außen orangebraun, Scherben beigerot, vereinzelt grobe Magerungspartikel, mittelhart gebrannt, im Bodenbereich Gebrauchsspuren.

Inv.-Nr. Co. 1. Probstei.

Tafel 36

399. RS/WS Kanne

RDM 9,9; erh. H 13,2;

Gedreht, einfache gerundete Mündung zu einem Vierpass ausgeformt, am Hals und Bauch umlaufender Wulst, bauchiger Gefäßkörper, in die Mündung eingelegter Einsatz, verstrichen, dann von oben Löcher eingestochen, randständiger breiter Bandhenkel mit eingeschnittenen Kerben, im Schulterbereich mit dem Pinsel braunbeige brennender Engobe Kreismuster aufgemalt, innen, außen und Scherben elfenbein, wenige Magerungspartikel, mittelhart gebrannt.

Inv.-Nr. Co. 6. Probstei.

400. RS Becher (?)

RDM 5,9; erh. H 2,6;

Gedreht, schräg ausbiegende Mündung, innen, außen und Scherben weißlich, Pinselbemalung in oxidrot bis sepiabraun, mittelhart gebrannt.

Inv.-Nr. Co. 26. Probstei.

401. WS Krug/Kanne

B ca. 6; erh. H 6,4;

gedreht, innen und außen hellbeige, Pinseldecor in kupferbraun, in der Mitte Abbruchstelle eines Bandhenkels, feiner Scherben hell elfenbein, mittelhart gebrannt.

Inv.-Nr. Co. 5. Probstei.

402. WS Becher oder Sauggefäß

B ca. 4,4; erh. H ca. 2;

gedreht, innen, außen und Scherben hell elfenbein, außen orangefarbener Pinseldecor, feiner Scherben, kalkig-schiefriger Bruch, keine Magerung, mittelhart gebrannt.

Inv.-Nr. Co. 14. Probstei.

403. WS

B ca. 3; erh. H ca. 5,8;

gedreht, innen, außen und Scherben hell elfenbein, signalbrauner Pinseldecor, feine Magerungspartikel, mittelhart gebrannt.

Inv.-Nr. Co. 25b. Probstei, unter der Gräber-Schicht, F/G 6.

404. WS

B ca. 2,2; erh. H ca. 3,6;

gedreht, innen, außen und Scherben hell elfenbein, lehmbrauner Pinseldecor, mittelhart gebrannt.

Inv.-Nr. Co. 29. Probstei.

405. WS

B ca. 3; erh. H 3,8;

gedreht, innen und außen beige, Pinseldecor in mahagonibraun, Scherben hell elfenbein, keine Magerung erkennbar, mittelhart gebrannt.

Inv.-Nr. Co. 20. Probstei.

406. WS

B ca. 4,6; erh. H 2,9;

gedreht, innen, außen und Scherben hell elfenbein, lehmbrauner Pinseldecor, mittelhart gebrannt.

Inv.-Nr. Co. 30. Probstei.

407. Püppchen

B ca. 3,5; H ca. 6,2;

Fragmentiert, oberer Teil und unterer Teil abgebrochen, vordere Seite gemodelt, Rückseite geglättet, hohler Fuß, Scherben weißlich, fein, mittelhart gebrannt.

Inv.-Nr. fehlt. Probstei.

Tafel 37**408. RS Topf**

RDM 24; erh. H 5;

Gedreht, mehrfach unregelmäßig profilierte Mündung, unterschritten, innen hellorange, außen manganbraune, matt-glänzende Brennhaut mit heraustretenden Magerungspartikeln, Scherben hellorange, hart gebrannt.

Inv.-Nr. Sch. 21.

409. RS Topf

RDM 24, erh. H 4,7;

Gedreht, vierfach profilierter Kragenrand, unterschritten, Scherben und innen gelblich-weiß. Mündung und außen orange, matt-glänzende Brennhaut, rauh-körnig, Gebrauchsspuren.

Inv.-Nr. Sch. 19.

410. RS Topf

RDM 20; erh. H 5;

Gedreht, vierfach profilierter Kragenrand, unterschritten, innen, außen und Scherben dunkelbeige-braun, matt-glänzende Brennhaut, heraustretende Magerungspartikel, fast steinzeugartig hart gebrannt, Gebrauchsspuren.

Inv.-Nr. Sch. 13.

411. RS Topf

RDM 19; erh. H 4,4;

Gedreht, vierfach profilierter Kragenrand, unterschritten, Scherben beige, einzelne, auffallend grobe Magerungskörner bis 3 mm Durchmesser, außen weißlich-graue Oberfläche mit schwach-glänzender Brennhaut, Oberfläche stark körnig, innen partielle Brennhaut im Mündungsbereich.

Inv.-Nr. Sch. 20.

412. RS/WS Topf

RDM 18,4; erh. H 6,9;

Gedreht, vierfach leicht profilierter Kragenrand, leicht unterschritten, Schulter mit Wulst und ansetzendes, mehrzeiliges Furchenband, innen hellbeige, außen braunbeige, Scherben beige, starke Gebrauchsspuren, herausgelöste Magerungskörner, partiell sekundärreduziert.

Inv.-Nr. Sch. 11.

413. RS/WS Topf

RDM 18; erh. H 4,9;

Gedreht, vierfach profilierte Mündung, unterschritten, beidseitig dunkelbraun, rauhkörnig, Scherben orange, mit hohem Anteil feiner Magerungspartikel, hart gebrannt, Gebrauchsspuren, herausgelöste Magerungspartikel.

Inv.-Nr. Sch. 25.

414. RS Topf

RDM 18; erh. H 3,8;

Gedreht, vierfach profilierte Mündung, unterschritten, innen und außen orangebraun, Scherben orange, stark sandig, mittelhart gebrannt, Gebrauchsspuren im Mündungsbereich.

Inv.-Nr. Sch. 24.

415. RS Topf

RDM 17,4; erh. H 3,6;

Gedreht, vierfach profilierter, unregelmäßig geformter Rand, unterschritten, innen orangebraun, außen beige, partiell hellbraune, matt-glänzende Brennhaut, Scherben gelblich, nur wenige Magerungspartikel, hart gebrannt, Gebrauchsspuren.

Inv.-Nr. Sch. 27

416. RS/WS Topf

RDM 18,2; erh. H 6,2;

Gedreht, dreifach profilierte Mündung, unterschritten, Schulter mit ansetzendem mehrzeiligem Furchenband, innen hellbraun, außen hellorange, Scherben gelblich mit partiellem ziegelrotem Kern, feine Magerung, Oberfläche rauh durch heraustretende Magerungskörner, mittelhart gebrannt, Gebrauchsspuren

Inv.-Nr. Sch. 4.

417. RS/WS Topf

RDM 22,2; erh. H 6,8;

Gedreht, dreifach profilierte Mündung, unterschritten, Schulter mit zwei feinen Furchen, innen gelblich, außen hellbraun, Scherben beige, viele feine heraustretende Magerungspartikel, hart gebrannt, Gebrauchsspuren.

Inv.-Nr. Sch. 3.

418. RS/WS Topf

RDM 18,8; erh. H 6,4;

Gedreht, leicht dreifach profilierter Rand, unterschritten, flache Schulter mit ansetzendem mehrzeiligem Furchenband, Oberfläche außen hell, innen braun, Scherben beige, intensive Gebrauchsspuren, partiell sekundärreduziert.

Inv.-Nr. Sch. 12.

419. RS Topf

RDM 18; erh. H 4,9;

Gedreht, dreifach profilierte Mündung, unterschritten, innen orange, außen hellbraun, schwach glänzende, rauhe Brennhaut, Scherben gelb, wenige heraustretende Magerungskörner, mittelhart gebrannt, Gebrauchsspuren.

Inv.-Nr. Sch. 16.

420. RS/WS Topf

RDM 17,6; erh. H 6,8;

Gedreht, dreifach profilierter Kragenrand, unterschritten, abfallende Schulter mit mehrzeiligem Furchenband, innen beige, außen hellbraun, matt-glänzende Brennhaut, Scherben hellorange, hart gebrannt, Gebrauchsspuren.

Inv.-Nr. Sch. 17.

421. RS Topf

RDM 15,4; erh. H 5;

Gedreht, dreifach profilierte Mündung, unterschritten, innen, außen und Scherben orange, rauhe Oberfläche mit feinen heraustretenden Magerungspartikeln, hart gebrannt, Gebrauchsspuren.

Inv.-Nr. Sch. 14.

422. RS/WS Topf

RDM 15; erh. H 5,7;

Gedreht, dreifach profilierte Mündung, unterschritten, innen, außen und Scherben hellorange, Hals mit grünem Glasurtropfen, mittelhart gebrannt, Gebrauchsspuren.

Inv.-Nr. Sch. 50.

423. RS/WS Topf

RDM 15,2; erh. H 4,1;

Gedreht, dreifach profilierte kragenartige Mündung, beidseitig mittelbraun, außen und Mündung mit schwach-glänzender Brennhaut und heraustretende Magerungspartikel, Scherben eierschalenfarbig, hart gebrannt, Gebrauchsspuren.

Inv.-Nr. Sch. 31.

424. RS/WS Topf

RDM 15; erh. H 2,9;

Gedreht, dreifach profilierte Mündung, leicht unterschritten, innen braun, außen grün-brauner Aschenanflug mit heraustretende Magerungspartikeln, Scherben mit orangefarbenem Kern und gelblichem Mantel, hart gebrannt, Gebrauchsspuren.

Inv.-Nr. Sch. 15.

425. RS/WS Topf

RDM 15; erh. H 3,5;

Gedreht, dreifach profilierte Mündung, unterschritten, innen hellbeige, außen grau-grüner, nadelstichiger Aschenanflug, Scherben weißlich, kaum Magerungspartikel, hart gebrannt, Gebrauchsspuren, z.T. Scherben sekundärreduziert.

Inv.-Nr. Sch. 26.

426. RS/WS Topf

RDM 13; erh. H 3,2;

Gedreht, schmale kragenartige Mündung, innen dunkelbraun, außen graue, schwach glänzende, körnige Anflugglasur, einzelne heraustretende Magerungskörner, Scherben orangefarben, hart gebrannt.

Inv.-Nr. Sch. 28.

Tafel 38

427. RS Topf

RDM 22; erh. H 5;

Gedreht, ausbiegender Kragenrand, unterer Randabschluss als Grat, innen und außen hellorange, Scherben gelblich, mittelhart gebrannt.

Inv.-Nr. Sch. 18.

428. RS Topf

RDM 22; erh. H 4,4

gedreht, ausbiegender Kragenrand, oben abgeplattet und gekehlt, unterer Randabschluss als Grat ausgebildet, innen und außen dunkelbeige, rauh-körnig, Scherben mit schwarzem Kern und gelblich, mittelhart gebrannt.

Inv.-Nr. Sch. 29.

429. RS/WS Topf

RDM 19,2; erh. H 6,1;

Gedreht, ausbiegender Kragenrand, oben gerundet, innen gekehlt, unterer Randabschluss als Grat, innen und außen hellbraun, Scherben hellziegelrot, rauhe Oberfläche mit heraustretenden Magerungspartikeln, vereinzelt Brennhaut mittelhart gebrannt.

Inv.-Nr. Sch. 6

430. BS/WS Siebtopf

BDM 13; erh. H 8,3;

Gedreht, gebogene Abschneidespuren, Boden von innen nach außen gelocht, innen und außen hellziegelrot, Scherben hellbeige, mittelhart gebrannt.

Inv.-Nr. Sch. 10.

431. RS Topf

RDM 22; erh. H 2,8;

Gedreht, dreifach schwach profilierter Rand, unterschritten, innen gelblich, außen beige, Scherben im Kern schwarz, rot und weiß ummantelt, mittelhart gebrannt, Gebrauchsspuren.

Inv.-Nr. Sch. 1.

432. RS Topf

RDM 19, erh. H 3,5;

Gedreht, vierfach profilierte Mündung, unterschritten, innen und außen hellbeige, Scherben weißlich, einzelne heraustretende Magerungspartikel, mittelhart gebrannt, Gebrauchsspuren.

Inv.-Nr. Sch. 5.

433. RS Topf

RDM 16,4; erh. H 4,4;

Gedreht, dreifach profilierte kragenartige Mündung, unterschritten, innen, außen und sandiger, feiner Scherben gelblich, intensive Gebrauchsspuren, fast vollständig sekundärreduziert.

Inv.-Nr. Sch. 30.

434. RS niedriger Henkeltopf oder Schüssel

RDM 16; erh. H 3;

Gedreht, kragenartige Mündung, außen gekehlt, oben abgeplattet, innen, außen und Scherben weißlich, einzelne heraustretende Magerungspartikel, mittelhart gebrannt.
Inv.-Nr. Sch. 2.

435. WS Krug/Kanne

B ca.6,8; erh. H ca.5,5;

gedreht, innen, außen und Scherben eierschalenfarbig, Pinselbemalung mit rotbrauner Engobe.

Inv.-Nr. Sch. 8.

436. RS/WS Topfdeckel

RDM 20; erh. H 6;

Gedreht, verdickter, oben gerundeter Rand, unregelmäßige Wandung, Griff fehlt, innen, außen und Scherben weißlich, glatt, Gebrauchsspuren.

Inv.-Nr. Sch. 7.

437. RS Topf

RDM 15,2; erh. H 5,4;

Gedreht, dreifach profilierter Kragenrand, unterschnitten, außen und Scherben beige, feine Magerungspartikel, innen moosgrüne, korrodierte Glasur, Gebrauchsspuren.

Inv.-Nr. Sch. 22.

Tafel 39**438. RS/WS Topf**

RDM 21,8; erh. H 28,1;

Gedreht, vierfach profilierter Kragenrand, unterschnitten, gestreckt-bauchiger Gefäßkörper mit hochliegender Schulter, Schulter mit Wulst und mehrzeiligem Furchenband, Bauch mit Wulst, innen hellbraun, außen dunkelbraun, Scherben beige, mittelhart gebrannt, Gebrauchsspuren.

Inv.-Nr. Th. fehlt.

439. RS Topf

RDM 25,2; erh. H 6,2;

Gedreht, vierfach profilierter Kragenrand, unterschnitten, innen und außen gelblich, Scherben durch intensiven Gebrauch sekundärreduziert, mittelhart gebrannt.

Inv.-Nr. Th. 15.

440. RS Topf

RDM 22,2; erh. H 6;

Gedreht, mehrfach profilierter Kragenrand, innen hellbeige, orange Flecken, partiell mittelbraune, matt-glänzende, rauhe Brennhaut, außen mittel- bis dunkelbraune, matt-glänzende Brennhaut, Gebrauchsspuren.

Inv.-Nr. 17.

441. RS Topf

RDM 19, erh. H 5;

Gedreht, vierfach profilierter Kragenrand, unterschritten, innen weißlich-grau, außen leuchtend orange, Scherben gelblich, mittelhart gebrannt.

Inv.-Nr. Th. 22.

442. RS/WS Topf

RDM 15,5; erh. H 8,9;

Gedreht, vierfach profilierter Kragenrand, unterschritten, Schulter mit mehrzeiligem Furchenband, innen hellbraun mit matt-glänzender Brennhaut, außen grüngrauer Aschenanflug, nadelstichig, mit heraustretenden Magerungspartikeln, Scherben hellbraun, hart gebrannt, Gebrauchsspuren.

Inv.-Nr. Th. 13.

443. RS/Ws Topf

RDM 16,5; erh. H 6,3;

Gedreht, vierfach profilierter Kragenrand, unterschritten, Schulter mit mehrzeiligem Furchenband, innen hellbeige, außen mittelbraun, partiell matt-glänzende Brennhaut mit vereinzelt heraustretenden Magerungspartikel, Scherben hellbraun, hart gebrannt.

Inv.-Nr. Th. 1/9.

Tafel 40

444. Topf

BDM 9,5; H 19,6; RDM 17;

Gedreht, strahlenförmige Abschneidespuren, Boden zur Mitte hin unregelmäßig aufgewölbt, gestreckt-bauchige Wandung, Schulter mit mehrzeiligem Furchenband, einziehender Hals, dreifach profilierter Kragenrand, unterschritten, innen gelborange, außen orangebraun, Scherben hellbraun, mittelhart gebrannt, Gebrauchsspuren.

Inv.-Nr. Th. 2/1.

445. Topf

BDM 8,7; H 17,1; RDM 15,5;

Gedreht, gebogene Abschneidespuren, Boden zur Mitte hin aufgewölbt, gedrungener Gefäßkörper, innen mit groben Drehriefen, Schulter mit mehrzeiligem Furchenband, dreifach profilierter Kragenrand, unterschritten, innen hellorange, außen mittelbraun, Scherben gelblich, mittelhart gebrannt.

Inv.-Nr. Th. 1/7.

446. RS/WS Topf

RDM 16; erh. H 11,2;

Gedreht, dreifach profilierter Kragenrand, unterschritten, Schulter mit breitem, mehrzeiligem, unregelmäßig gearbeitetem Furchenband, innen, außen und Scherben hellorange, mittelhart gebrannt, durch Gebrauch partiell sekundärreduziert.

Inv.-Nr. Th. 7.

447. RS/WS Topf

RDM 15,5; erh. H 11,9;

Gedreht, dreifach profilierter Kragenrand, unterschritten, Schulter mit breitem mehrzeiligem Furchenband, innen hellbraun, durch intensive Gebrauchsspuren in den braunen Scherben partiell sekundärreduziert, mittelhart gebrannt.

Inv.-Nr. Th. 29.

448. RS/WS Topf

RDM 17,8; erh. H 15,8;

Gedreht, dreifach profilierter Kragenrand, unterschritten, Schulter und Bauch mit mehrzeiligem, unregelmäßig geformten Furchenband, innen und außen orange, Scherben hellorange, mittelhart gebrannt, Gebrauchsspuren.

Inv.-Nr. Th. 6.

449. RS Topf

RDM 19; erh. H 5,3;

Gedreht, dreifach profilierter Kragenrand, unterschritten, innen orangebraun, außen glänzende Brennhaut, Scherben orange, hart gebrannt.

Inv.-Nr. Th. 14.

450. RS Topf

RDM 18; erh. H 6,6;

Gedreht, dreifach profilierter Kragenrand, unterschritten, Schulter mit herausgeformten Wulst, innen beige, außen dunkelbraun, Scherben gelblich-grau, mittelhart gebrannt.

Inv.-Nr. Th. 1/6.

Tafel 41**451. RS/WS Topf**

RDM 18,2; erh. H 6,5;

Gedreht, dreifach profilierter Kragenrand, unterschritten, Schulter mit Wulst, innen gelblich, außen graubraun mit matt-glänzender Brennhaut, stark heraustretende Magerungspartikel, Scherben eierschalenfarbig, intensive Gebrauchsspuren, teils bis in den Scherben sekundärreduziert.

Inv.-Nr. Th. 8.

452. RS Topf

RDM 20,5; erh. H 4,1;

Gedreht, dreifach profilierter Kragenrand, unterschritten, innen orange außen dunkelorange, Scherben beigerot, hart gebrannt, Gebrauchsspuren.

Inv.-Nr. Th. 16.

453. RS/WS Henkeltopf

RDM 12,7; erh. H 6,4;

Gedreht, dreifach profilierter Kragenrand, randständiger Bandhenkel, auf dem Gefäßbauch aufgesetzt, innen umbrabraun, viele herausgelöste Magerungspartikel, außen graubraune, matt-glänzende rauhe Brennhaut, hart gebrannt, intensive Gebrauchsspuren.

Inv.-Nr. Th. 21.

453. RS/WS Topf

RDM 13; erh. H 6,1;

Gedreht, dreifach profilierter Kragenrand, unterschritten, Schulter mit mehrzeiligem Furchenband, innen rotorange, außen rotbraun, Scherben gelblich-beige, Gebrauchsspuren, mittelhart gebrannt.

Inv.-Nr. Th. 30.

455. RS Topf

RDM 11,6; erh. H 7,7;

Gedreht, dreifach profilierter Kragenrand, unterschritten, Schulter und Bauch mit breitem mehrzeiligem Furchenband, innen gelbgrau, außen umbrabraun, Gebrauchsspuren.

Inv.-Nr. Th. 28.

456. RS Topf

RDM 24,5; erh. H 6,9;

Gedreht, ausschwingendes Kragenrand, unterer Randabschluss mit Grat, innen hellbraun, außen durch Gebrauch schwarz, bis in den hellbraunen Scherben sekundärreduziert, mittelhart gebrannt.

Inv.-Nr. 1/1.

457. RS Topf

RDM 15; erh. H ca. 8;

Gedreht, dreifach profilierter, stehender Rand, innen hellorange, außen braun, Scherben hellbeige, mittelhart gebrannt.

Inv.-Nr. Th. 12.

458. BS/WS Topf

BDM 8,3; erh. H 14,8;

Gedreht, gebogene Abschneidespuren, Boden zur Mitte hin leicht aufgewölbt, gestreckt-gebauchte Wandung, einziehende Schulter mit mehrzeiligem Furchenband, innen und außen durch Gebrauch schwarz, Scherben hellbeige und partiell sekundärreduziert, mittelhart gebrannt.

Inv.-Nr. Th. 32.

459. BS/WS Topf

BDM 7,8; erh. H 15,4;

Gedreht, strahlenförmige Abschneidespuren, Boden zur Mitte hin unregelmäßig aufgewölbt, gestreckt-bauchige Wandung, innen grobe Drehriefen, Schulter mit mehrzeiligem Furchenband, innen beigebraun, außen mittelbraun, Scherben hellbraun, intensive Gebrauchsspuren, bis in den Scherben sekundärreduziert.

Inv.-Nr. Th. 1/10.

Tafel 42

460. BS/WS Topf

BDM 9,2; erh. H 15,4;

Gedreht, gebogene Abschneidespuren, Boden zur Mitte hin aufgewölbt, gestreckt-bauchige Wandung, Schulter mit mehrzeiligem Furchenband, einziehender Hals, innen grobe Drehriefen, innen hellbeige, außen beige-braun gefleckt, Scherben hellbraun, hart gebrannt, verzogen, intensive Gebrauchsspuren.

Inv.-Nr. Th. 3/1.

461. BS/WS Topf

BDM 6,5; erh. H 14,9;

Gedreht, gebogene Abschneidespuren, Boden zur Mitte hin aufgewölbt, kleiner Stand, gestreckt-bauchiger Gefäßkörper, innen grobe Drehriefen, Schulter mit mehrzeiligem Furchenband, innen und Scherben hellorange, außen mittelbraun, mittelhart gebrannt, Gebrauchsspuren.

Inv.-Nr. Th. 6/2.

462. BS/WS Topf

BDM 9,7; erh. H 12,8;

Gedreht, strahlenförmige Abschneidespuren, Boden zur Mitte hin aufgewölbt, kurzer Fuß, gestreckt-bauchige Wandung, innen mit groben Drehriefen, auf dem Gefäßbauch ansetzendes mehrzeiliges Furchenband, innen dunkelgelb, außen hellbraun, Scherben beige, mittelhart gebrannt, Gebrauchsspuren.

Inv.-Nr. Th. 1/11.

463. BS/WS Topf

BDM 8; erh. H 11,4;

Gedreht, parallele Abschneidespuren verwischt, Wandung innen mit groben Drehriefen, Schulter mit mehrzeiligem Furchenband, innen hellbraun, außen dunkelbraun, Scherben gelblich, mittelhart gebrannt, Gebrauchsspuren partiell bis in den Scherben.

Inv.-Nr. Th. 3/2.

464. Kanne mit Siebeinsatz

RDM ca. 9; erh. H 6;

Gedreht, aufgestellter Rand, mehrfach profiliert, Siebeinsatz hineingelegt und verstrichen, nach unten gelocht, Mündung mit den Fingern zu einem Fünfpass gedrückt, randständiger Bandhenkelansatz, innen gelblich-weiß, außen ziegelrot, Scherben gelblich.

Inv.-Nr. Th. 25.

465. RS/WS Deckel

RDM 15, erh. H 4,9;

Gedreht, stehender, innen gekehlter Rand, Wandung mit groben Drehriefen, innen und außen leuchtend rot, Scherben mit orangerotem Kern, gelb ummantelt, hart gebrannt.

Inv.-Nr. Th. 23.

Tafel 43

466. RS/WS Topf

RDM 21; erh. H 11,9;

Gedreht, vierfach profilierter Kragenrand, unterschritten, Schulter mit Wulst, mehrzeiligem Furchenband, darunter ein weiterer Wulst, innen hellgelb-grau, außen durch Gebrauch schwarz, bis in den Scherben sekundärreduziert, mittelhart gebrannt.

Inv.-Nr. Th. 1/3.

467. Topf

BDM 6,8; H 16,2; RDM 12,4;

Gedreht, gebogene Abschneidespuren, verwischt, innen grobe Drehspuren, am Übergang von Schulter zu Bauch mehrfach profiliertes Furchenband, dreifach profilierter Kragenrand, unterschritten, innen hellbraun, außen mittelbraun, Scherben gelblich, mittelhart gebrannt.

Inv.-Nr. Th. 6/1.

468. RS/WS Topf

RDM 17,8; erh. H 16,6;

Gedreht, dreifach profilierter Kragenrand, unterschritten, Schulter mit mehrzeiligem Furchenband, innen hellbeige, außen durch Gebrauch schwarz, bis in den Scherben sekundärreduziert, mittelhart gebrannt.

Inv.-Nr. Th. 1-2.

469. RS/WS Topf

RDM 16,8; erh. H 14,1;

Gedreht, vierfach profilierte kragenartige, gedrungene Mündung, unterschritten, Bauch mit flachem Wulst, innen, außen und Scherben hellbraun, mittelhart gebrannt, Gebrauchsspuren.

Inv.-Nr. Th. 10.

470. RS Topf

RDM 18,3; erh. H 6,4;

Gedreht, dreifach profilierter Kragenrand, unterschritten, Schulter mit Grat, innen, außen und Scherben hellbraun, mittelhart gebrannt, viele herausgelöste Magerungspartikel, intensive Gebrauchsspuren.

Inv.-Nr. Th. 9.

471. RS/WS Topf

RDM 21,6; erh. H 6,8;

Gedreht, ausbiegender Kragenrand, innen gekehlt, Schulter mit feinen Rillen, innen hell-beige, Mündungsbereich dunkelbeige, außen hellbraun, matt-glänzende Brennhaut, heraustretende Magerungspartikel, Scherben hellbeige, hart gebrannt.

Inv.-Nr. Th. 11.

Tafel 44

472. RS/WS Topf

RDM 23,2; erh. H 8,8;

Gedreht, dreifach profilierter Kragenrand, unterschritten, Schulter mit sieben rotbraunen Engobemalstreifen, innen, außen und Scherben dunkelgelb, viele Magerungspartikel, mittelhart gebrannt, Gebrauchsspuren.

Inv.-Nr. Th. 26.

473. RS Topf

RDM 20; erh. H 6,5;

Gedreht, dreifach profilierter Kragenrand, unterschritten, Hals mit rotbraunem Engobemalstreifen, innen, außen und Scherben hellorange, mittelhart gebrannt, Gebrauchsspuren.

Inv.-Nr. Th. 24.

474. Deckel

RDM 15,2; H 6,2;

Gedreht, gebogene Abschneidespuren, Deckelknopf gelocht, Wandung innen abgesetzt, aufgestellter, gerundeter Rand, innen gekehlt, innen, außen und Scherben dunkelbeige, mittelhart gebrannt, Gebrauchsspuren.

Inv.-Nr. 27.

475. RS/WS Deckel

RDM 13, erh. H 4,2;

Gedreht, gerundeter Rand, Wandung innen abgesetzt, innen, außen und Scherben gelblich, mittelhart gebrannt, intensive Gebrauchsspuren.

Inv.-Nr. Th. 20.

476. Deckel

RDM 15,2; H 6,7; Knopf DM 2,7;

Gedreht, gebogene Abschneidespuren auf schiefem Knopf, aufgestellter Rand, unterschritten, innen grobe Drehriefen, innen, außen und Scherben hellbeige, mittelhart gebrannt, beidseitig Gebrauchsspuren.

Inv.-Nr. Th. 19

477. Henkeltopf

BDM 9; H 15,4; RDM 13,2;

Gedreht, parallele Abschneidespuren, gestreckter Gefäßkörper mit hochliegender Schulter und Riefe, schmaler kragenartiger Rand, innen gekehlt, unterschritten, randständiger Bandhenkel, verstrichen, innen moosgrüne, korrodierte Glasur, außen vertropft, außen und Scherben helleierschalenfarbig, mittelhart gebrannt, Gebrauchsspuren.

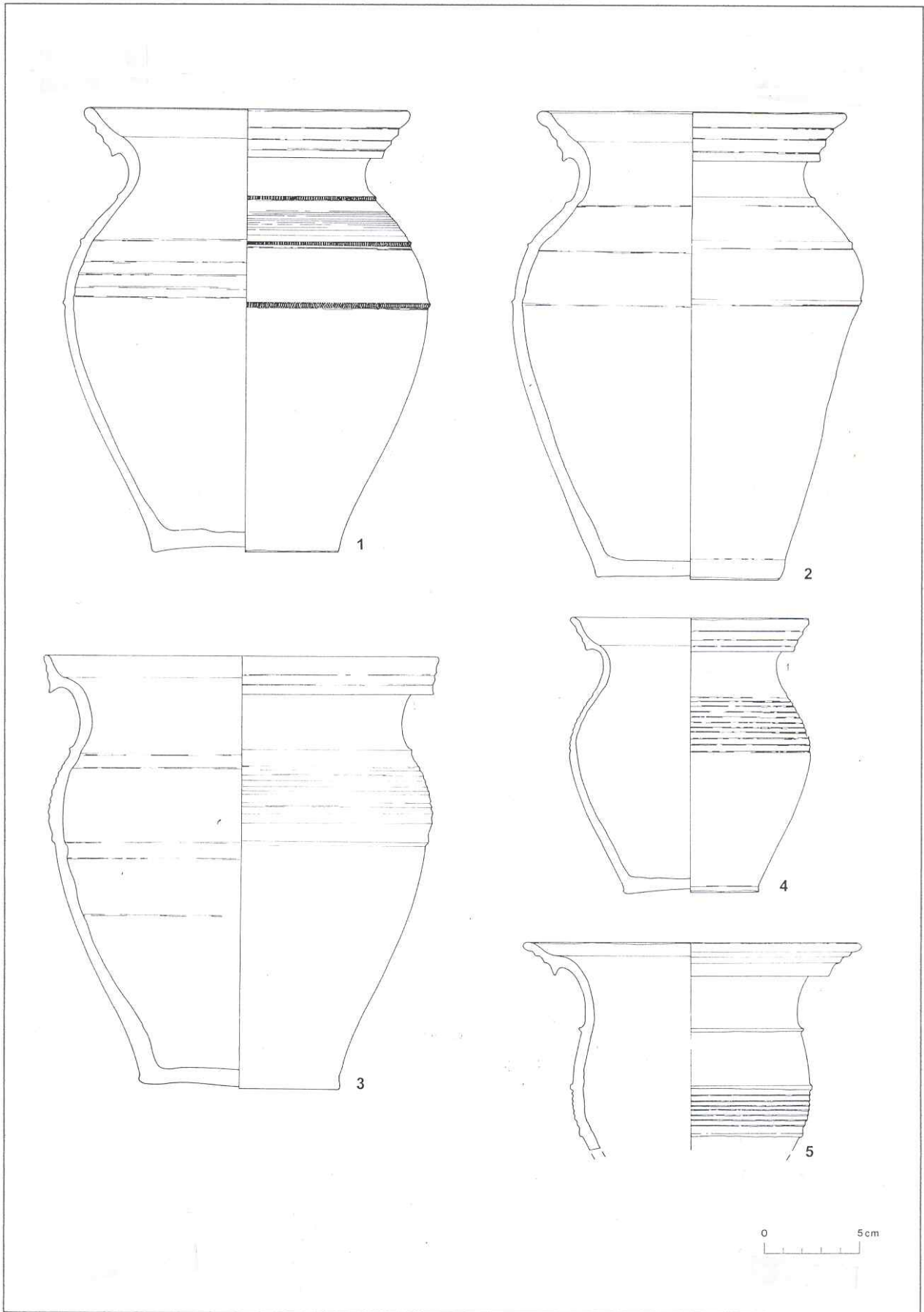
Inv.-Nr. Th. 31.

478. RS/WS Topf

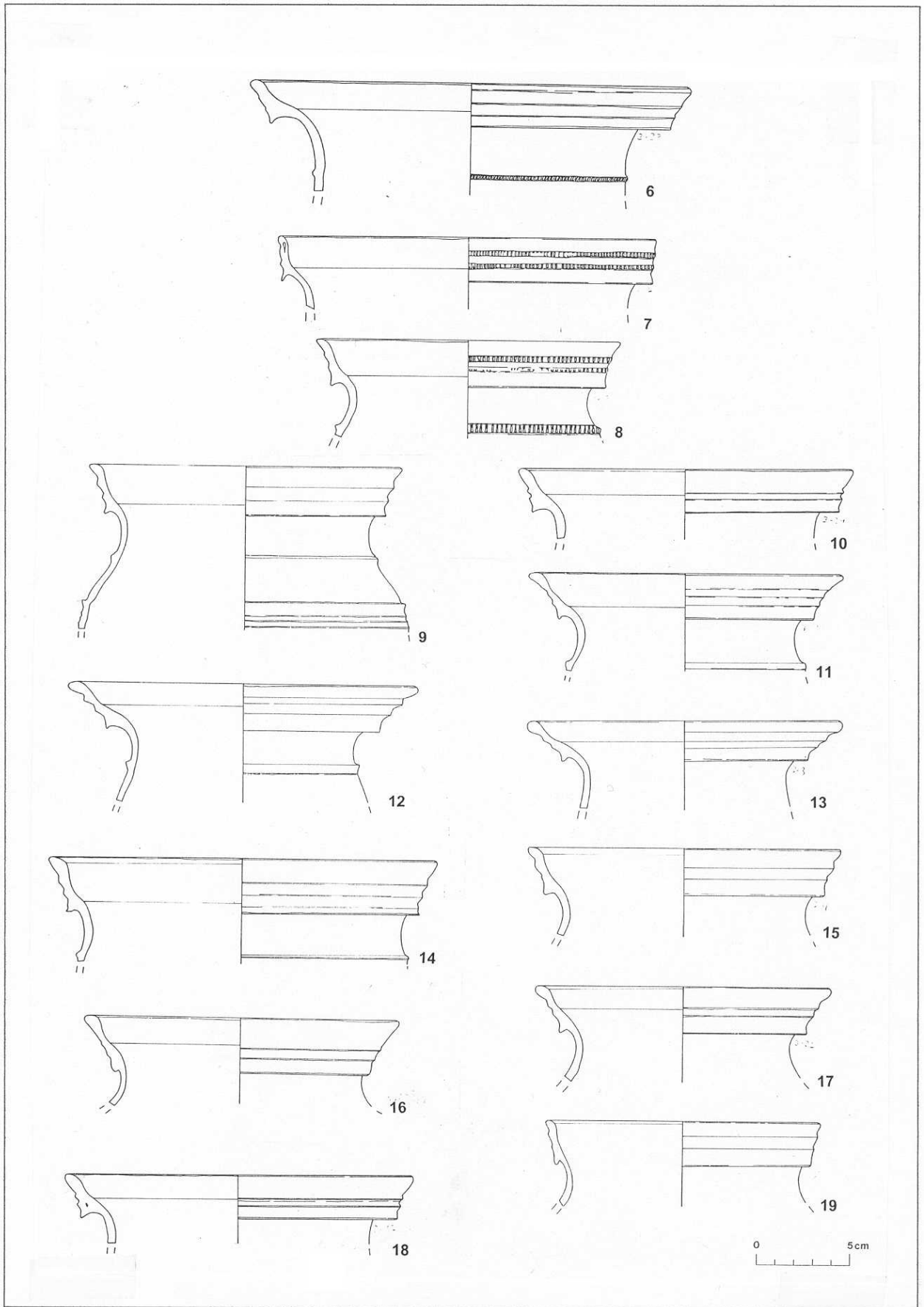
RDM 12,2; erh. H 7,1;

Gedreht, einfacher Kragenrand, innen gekehlt, eingeritzte Wellenlinie, Schulter mit mehrzeiligem Furchenband, außen und Scherben hellorange, innen moosgrüne Glasur, Gebrauchsspuren.

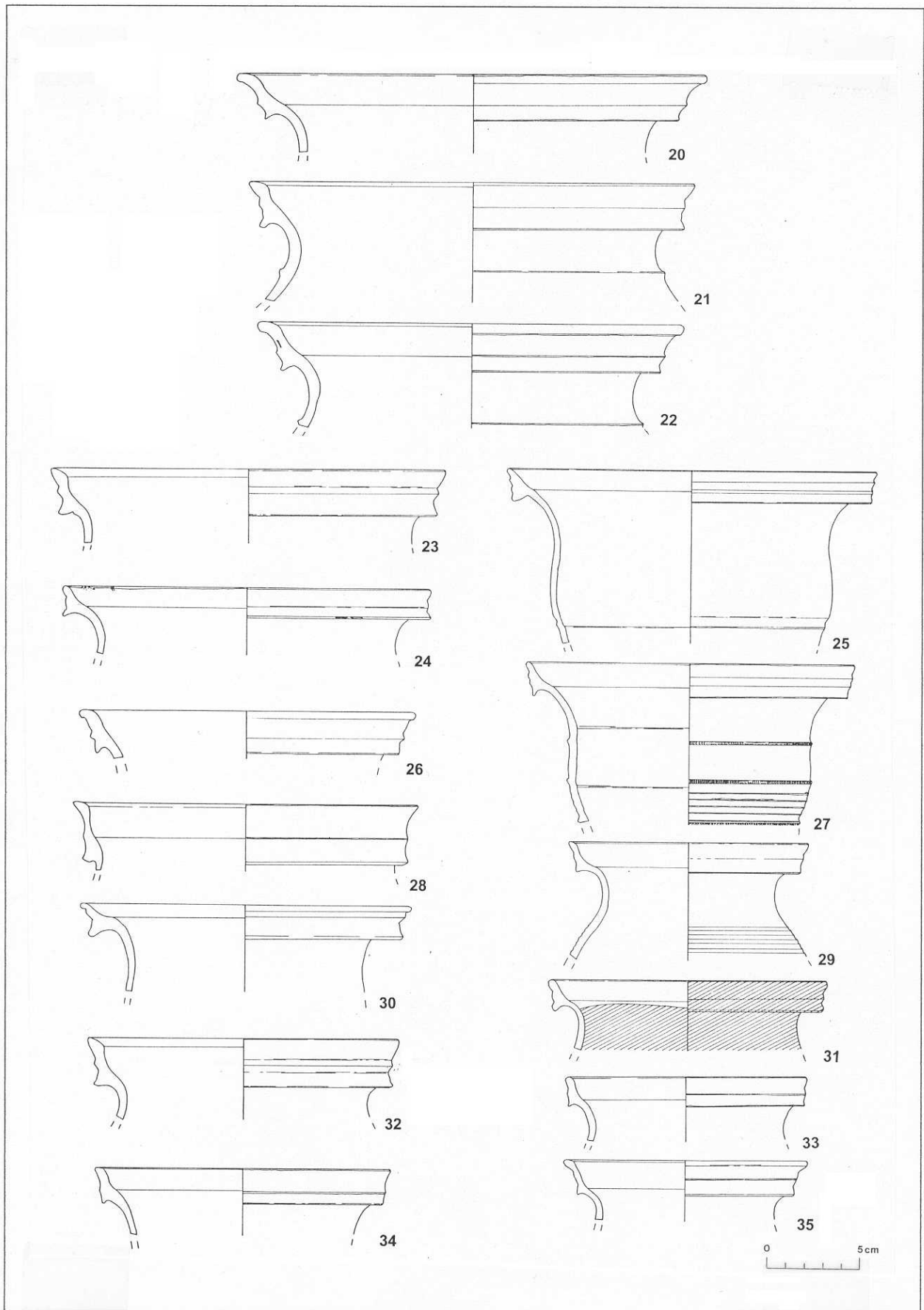
Inv.-Nr. Th. 18.



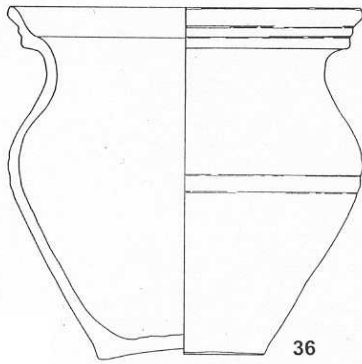
Tafel 1: Strullendorf-Stockweg 28. Materialgruppe 1.



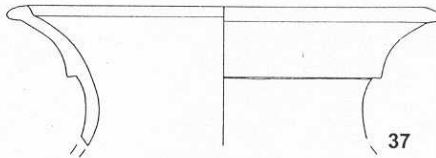
Tafel 2: Strullendorf-Stockweg 28. Materialgruppe 1.



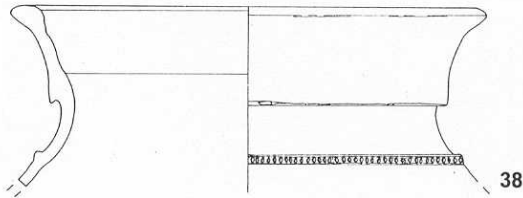
Tafel 3: Strullendorf-Stockweg 28. Materialgruppe 1.
 Kat.-Nr. 31 mit Brennhaut/Aschenanflug.



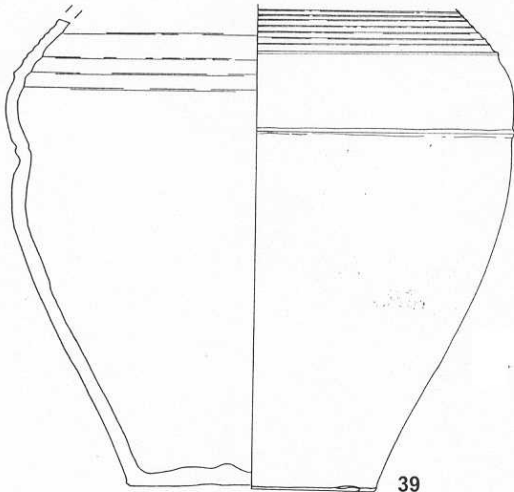
36



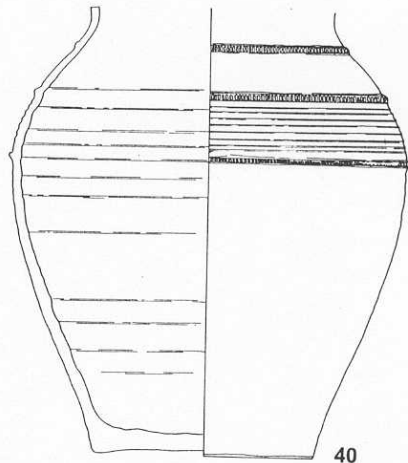
37




38



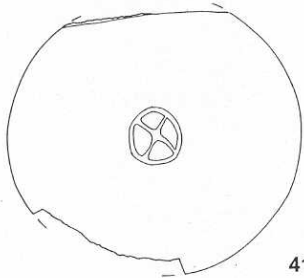
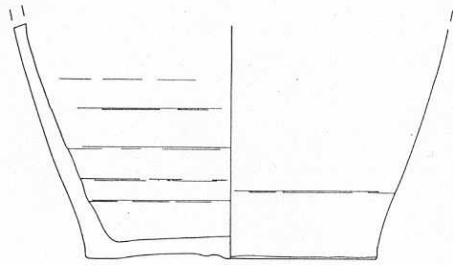
39



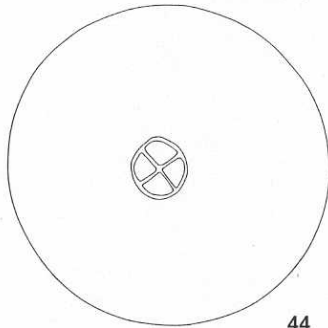
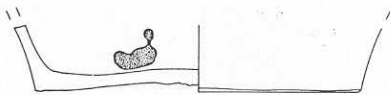
40



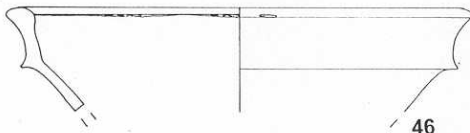
Tafel 4: Strullendorf-Stockweg 28. Materialgruppe 1.



41



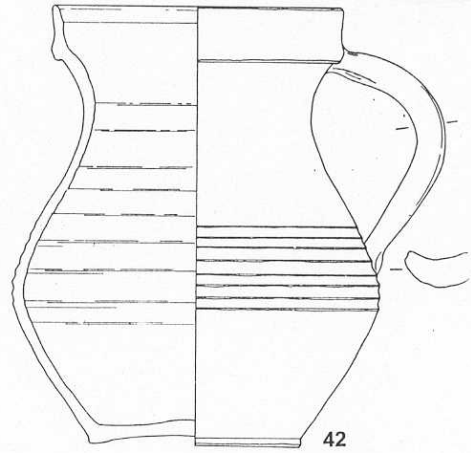
44



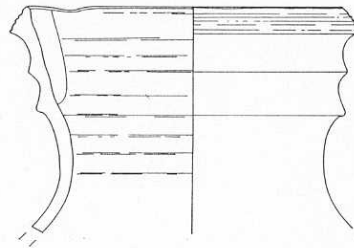
46



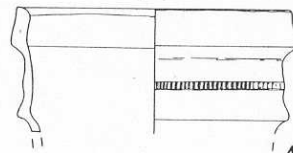
48



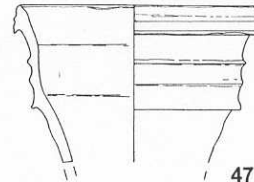
42



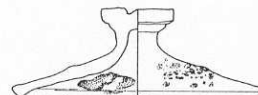
43



45



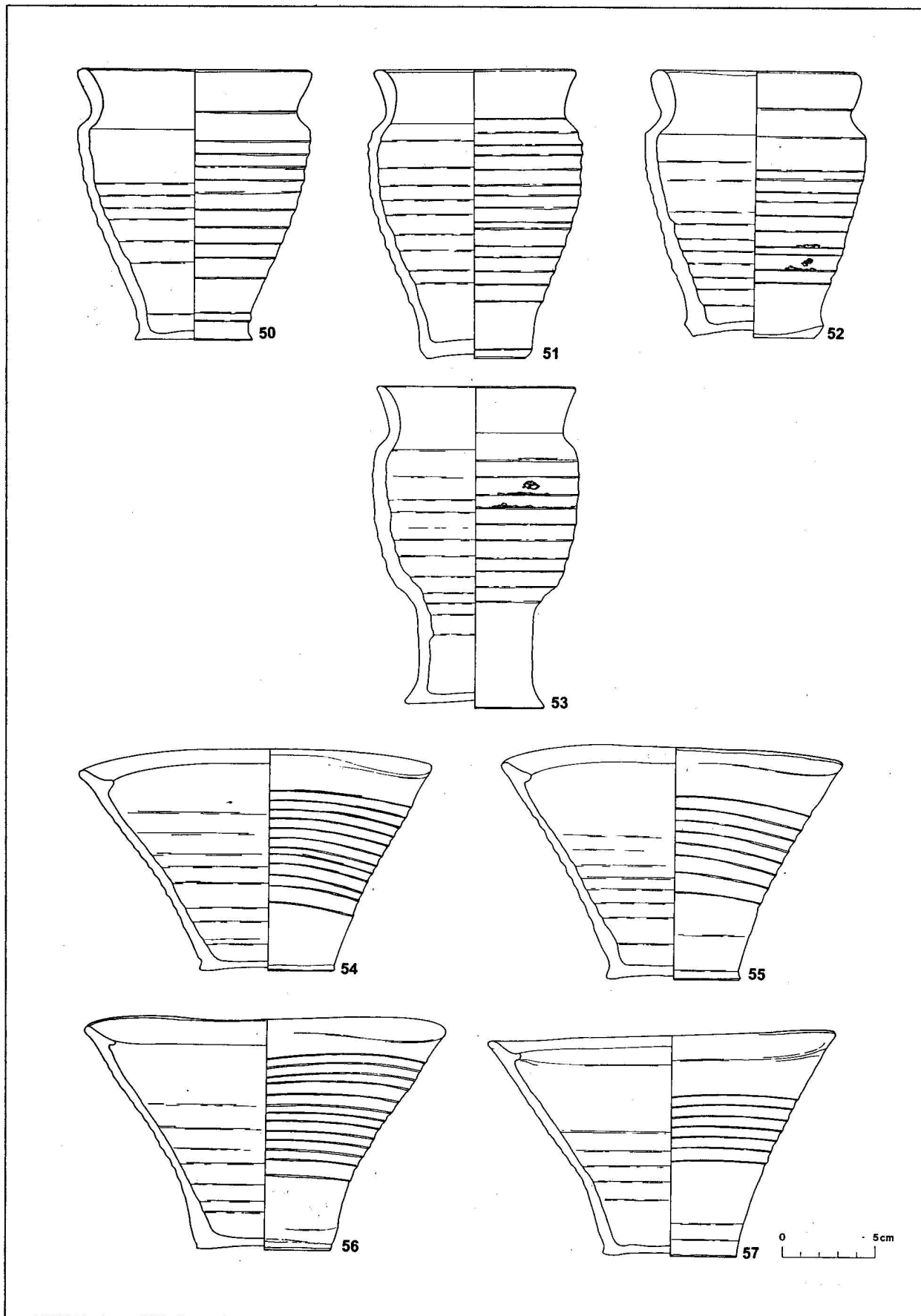
47



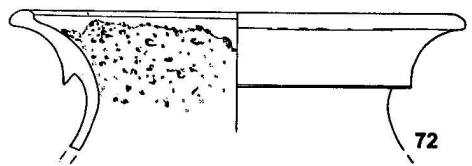

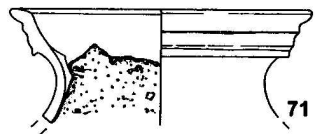
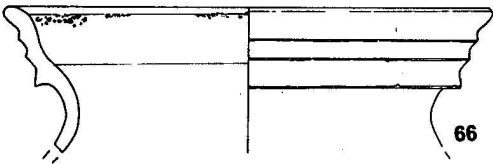
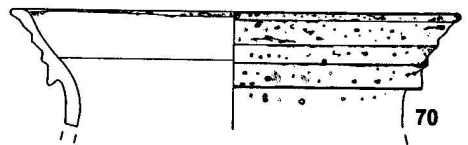

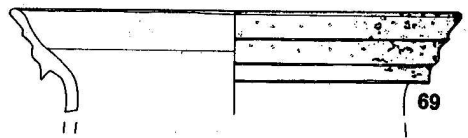
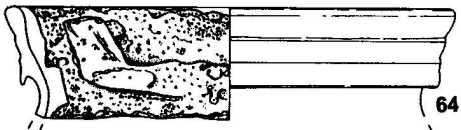

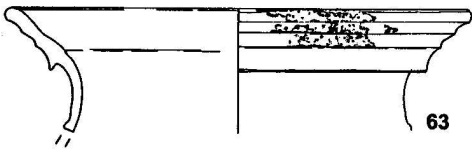
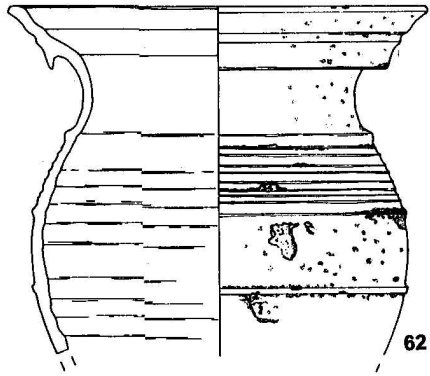
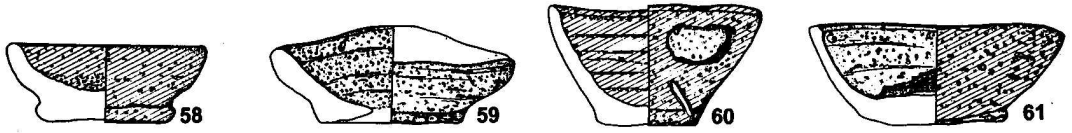
49



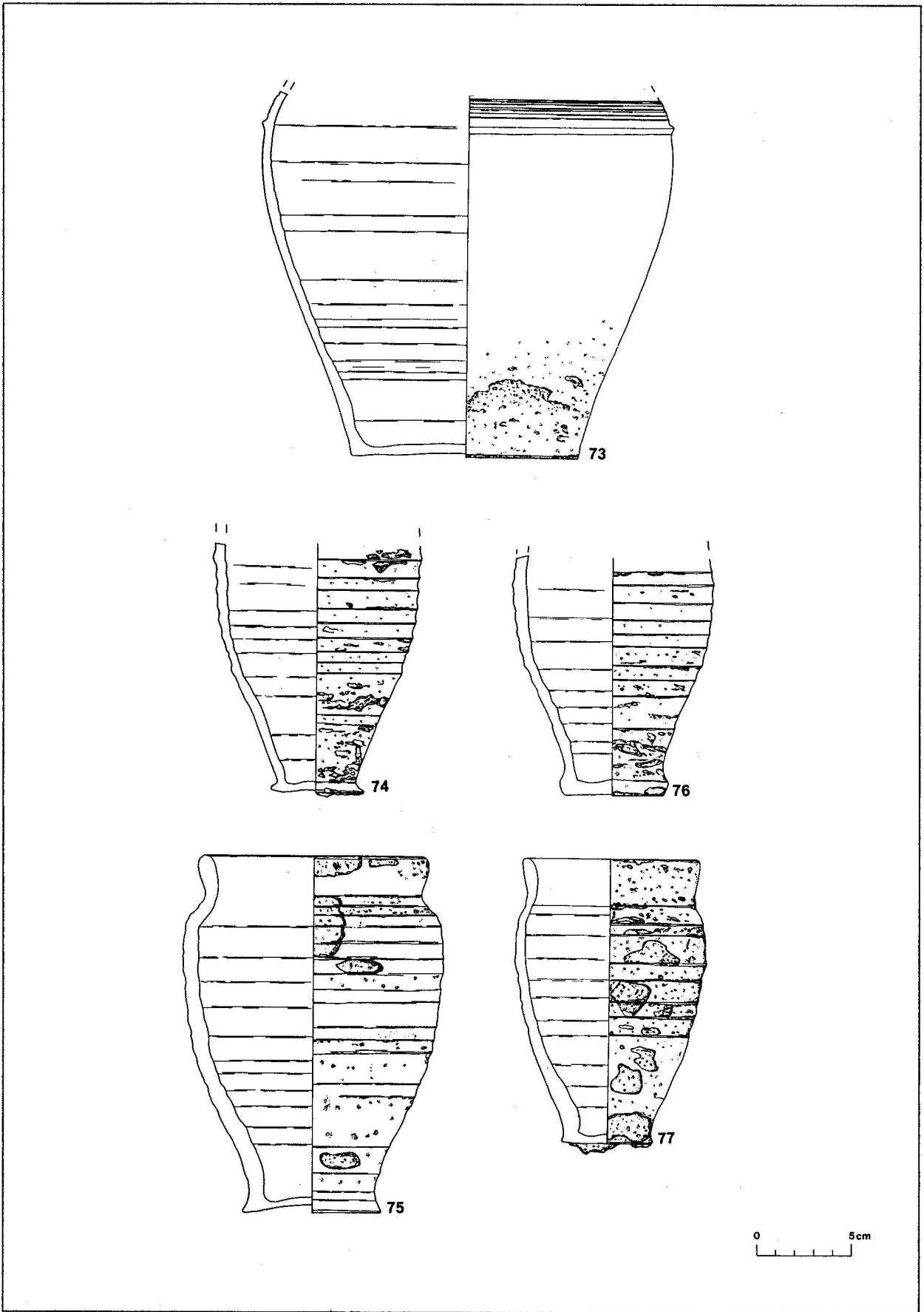
Tafel 5: Strullendorf-Stockweg 28. Materialgruppe 1.



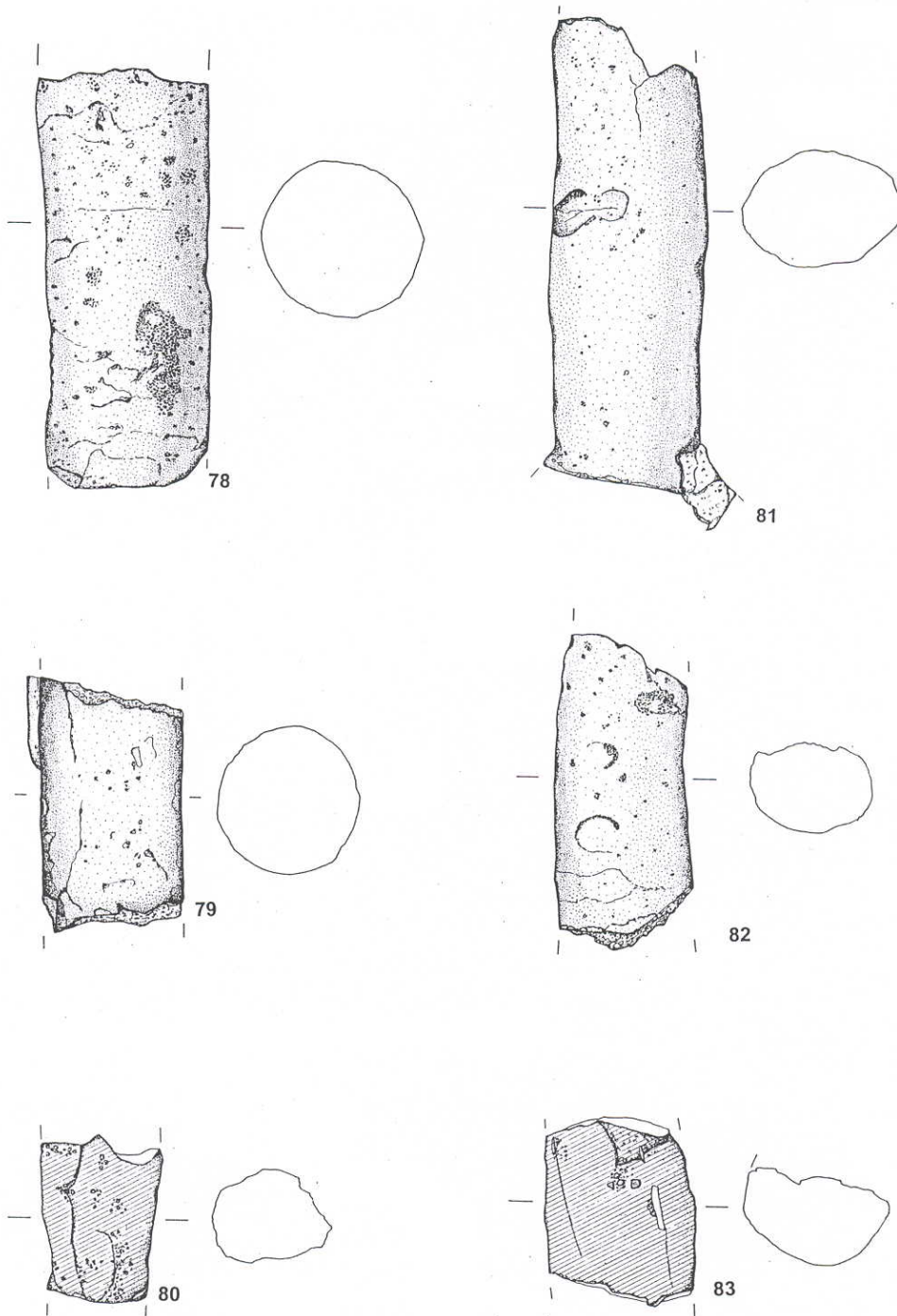
Tafel 6: Strullendorf-Stockweg 28. Materialgruppe 1.



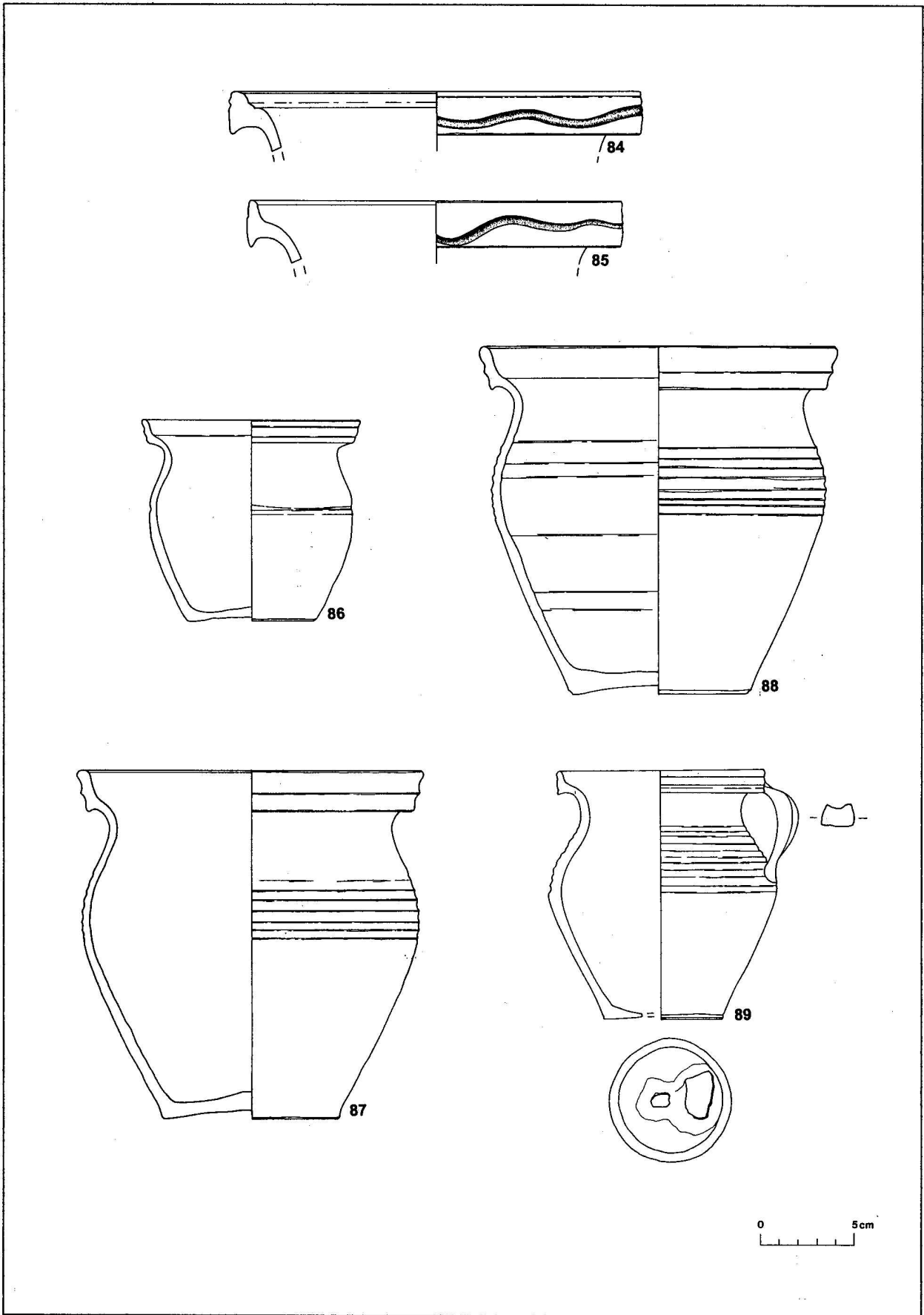
Tafel 7: Strullendorf-Stockweg 28. Materialgruppe 1.
 Kat.-Nr. 58 - 61 mit Brennhaut/Aschenanflug.



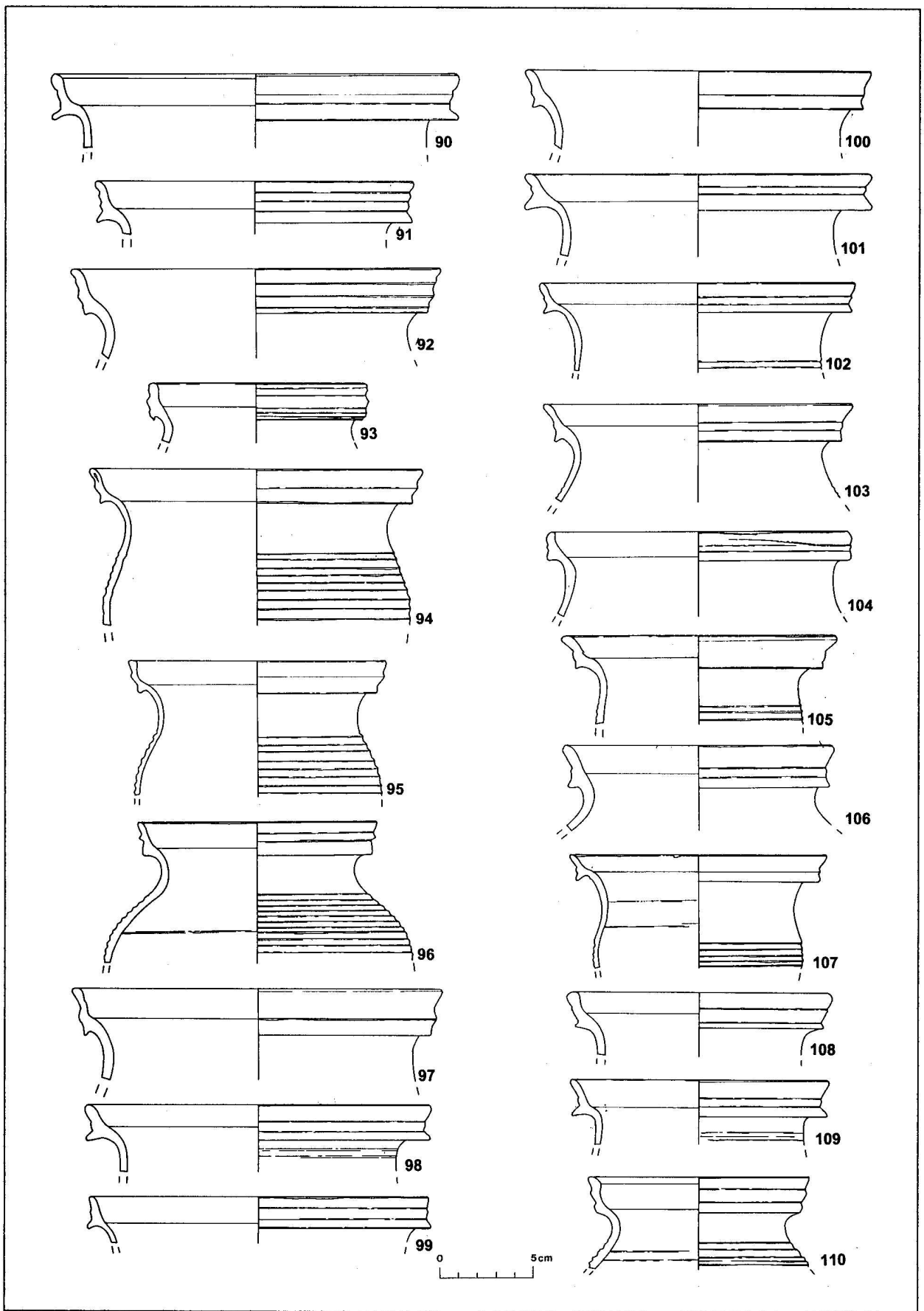
Tafel 8: Strullendorf-Stockweg 28. Materialgruppe 1.



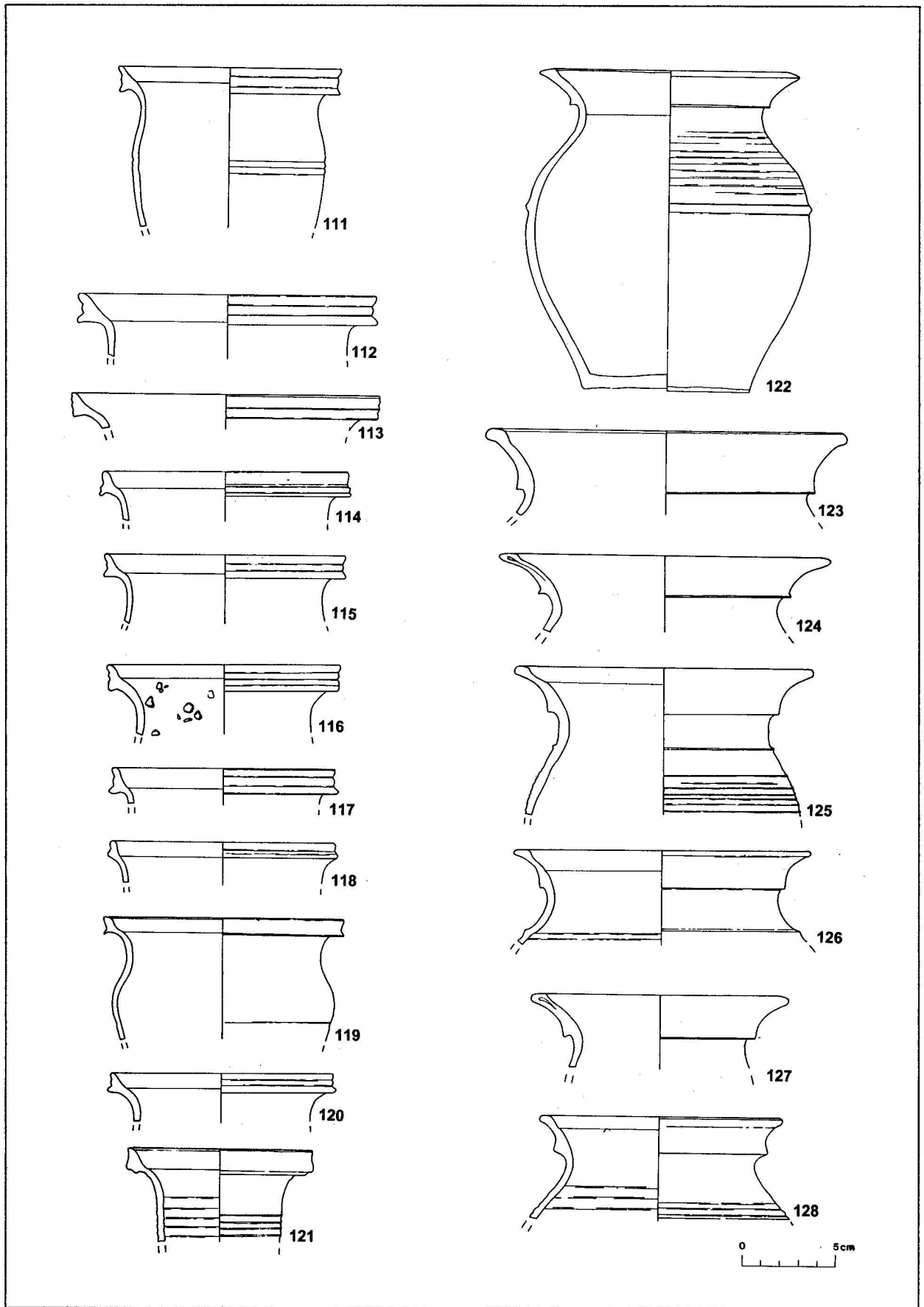
Tafel 9: Strullendorf-Stockweg 28. Materialgruppe 1.
Mit Brennhaut/Aschenanflug.



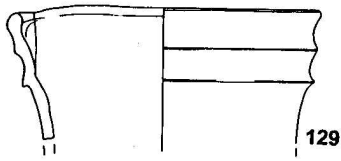
Tafel 10: Forchheim-St. Martin-Straße 16. Materialgruppe 2.



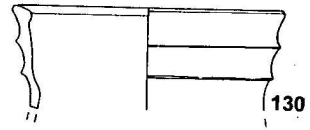
Tafel 11: Forchheim-St. Martin-Straße 16. Materialgruppe 2.



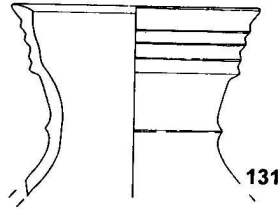
Tafel 12: Forchheim-St. Martin-Straße 16. Materialgruppe 2.



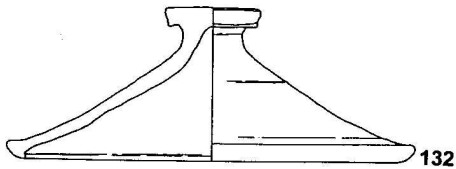
129



130



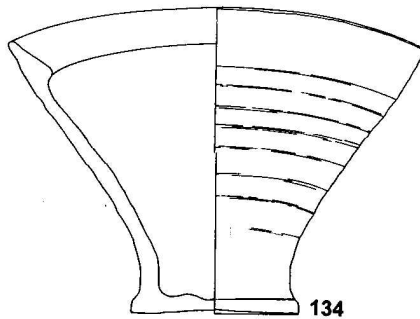
131



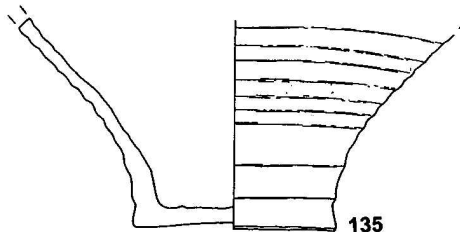
132




133



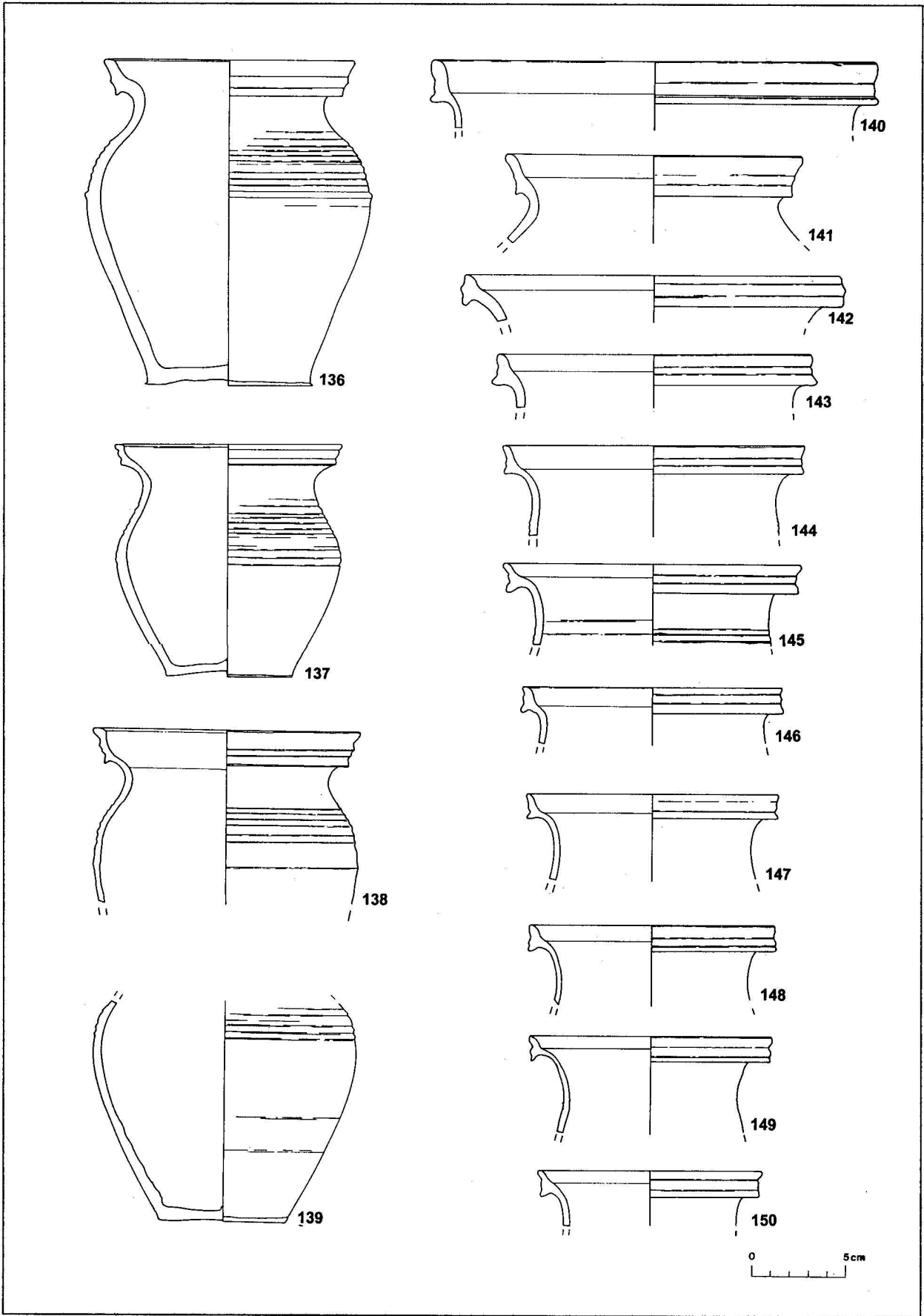
134



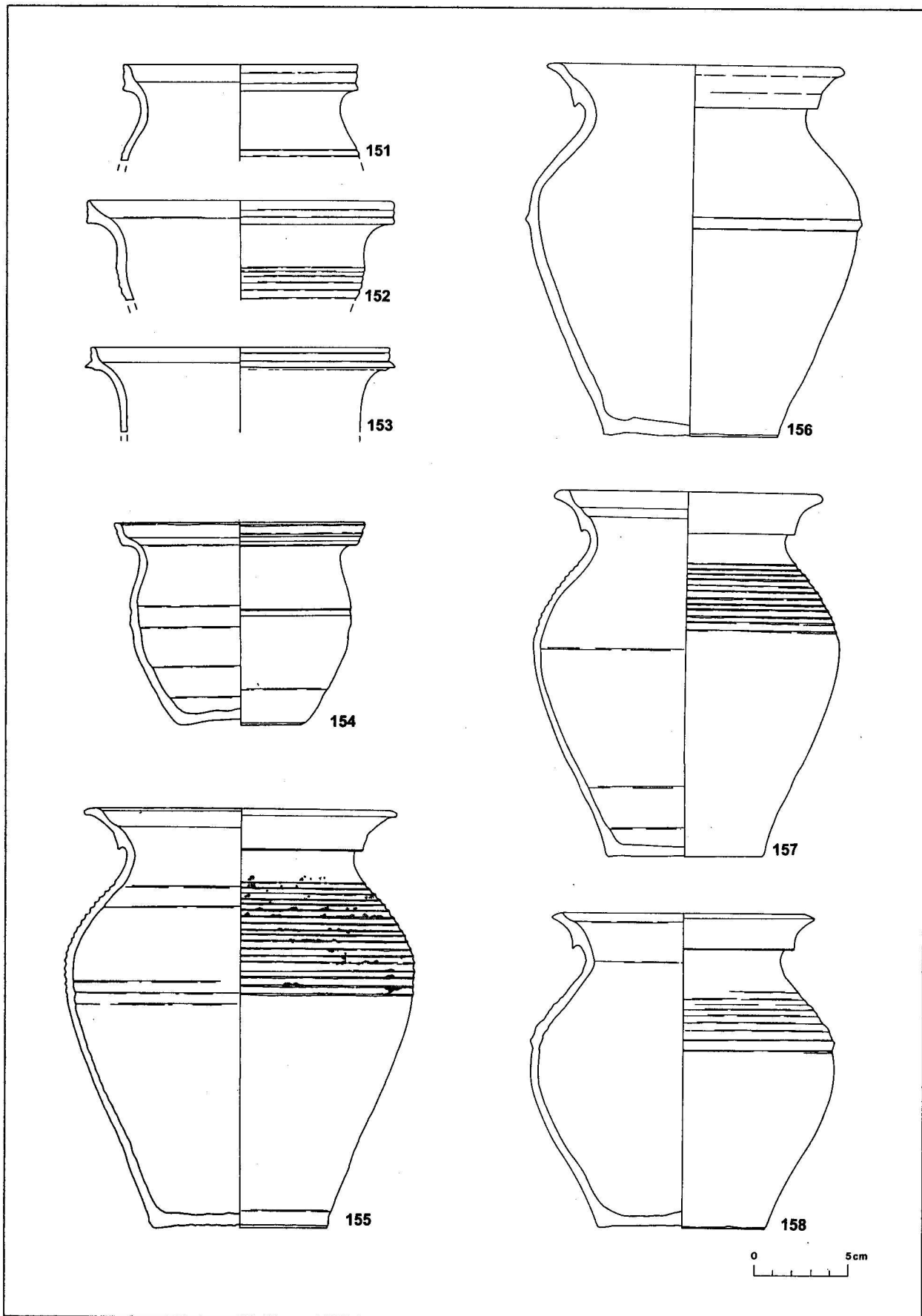
135



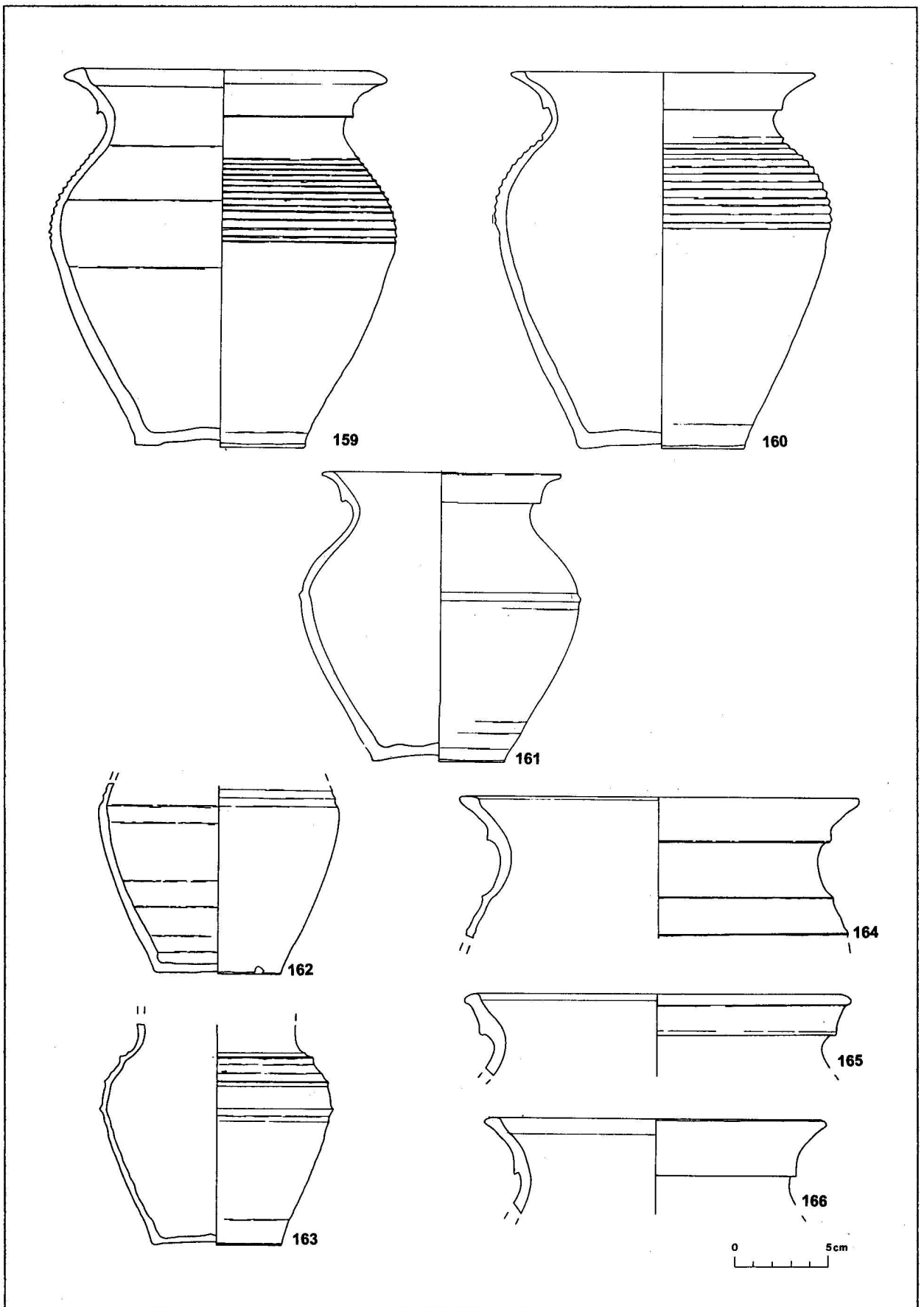
Tafel 13: Forchheim-St. Martin-Straße 16. Materialgruppe 2.



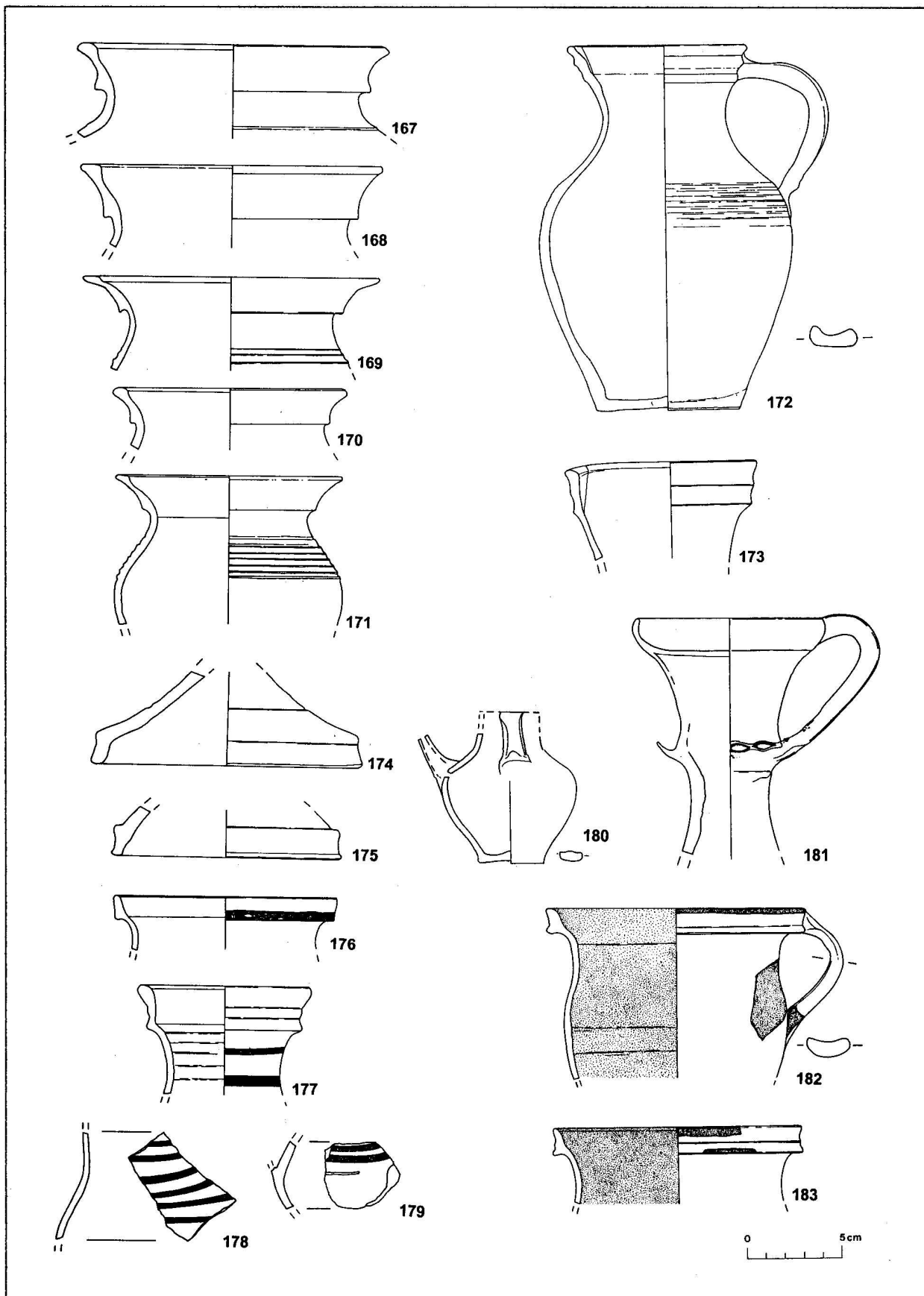
Tafel 14: Forchheim-St. Martin-Straße 16. Materialgruppe 2.



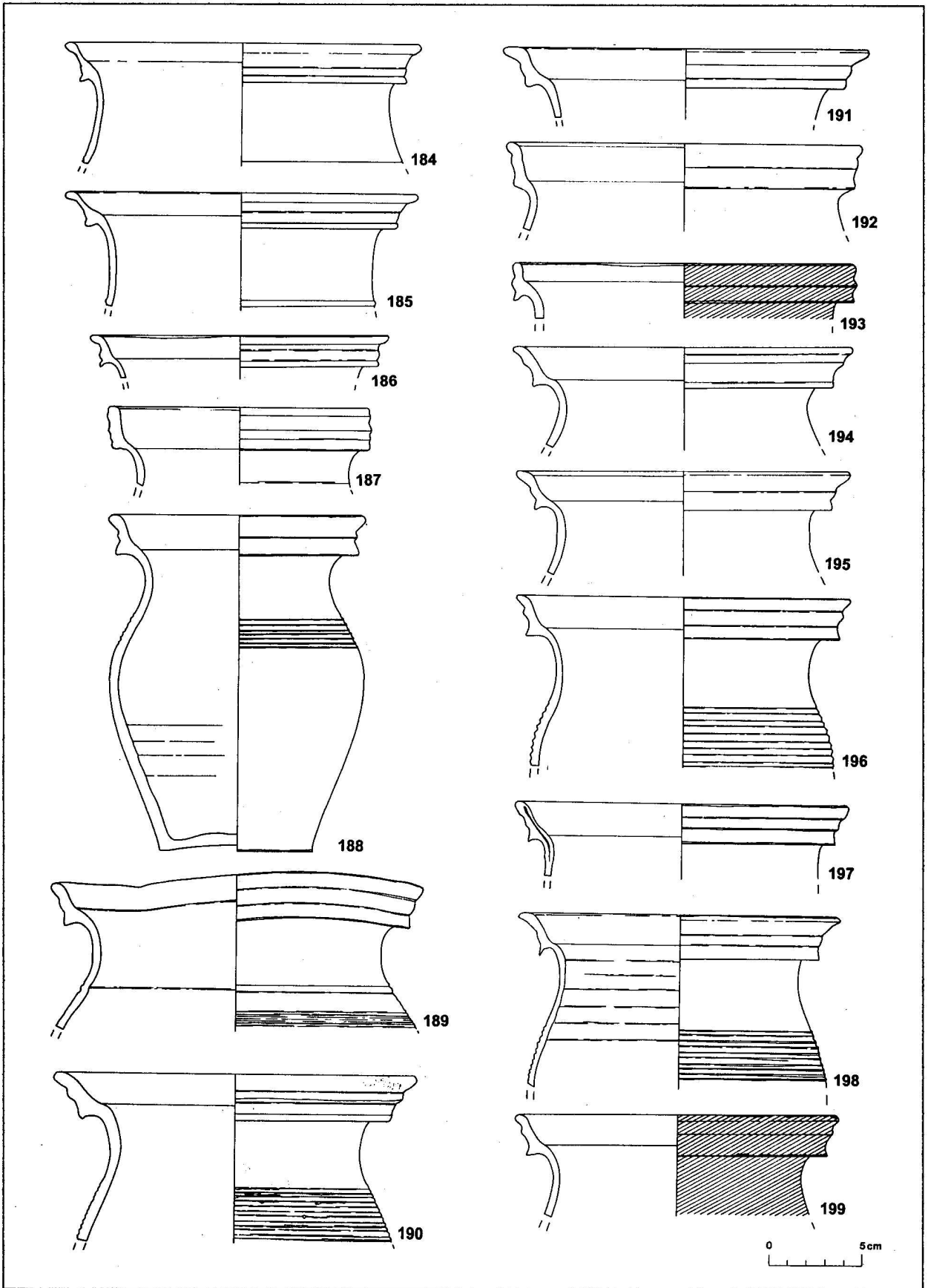
Tafel 15: Forchheim-St. Martin-Straße 16. Materialgruppe 2.



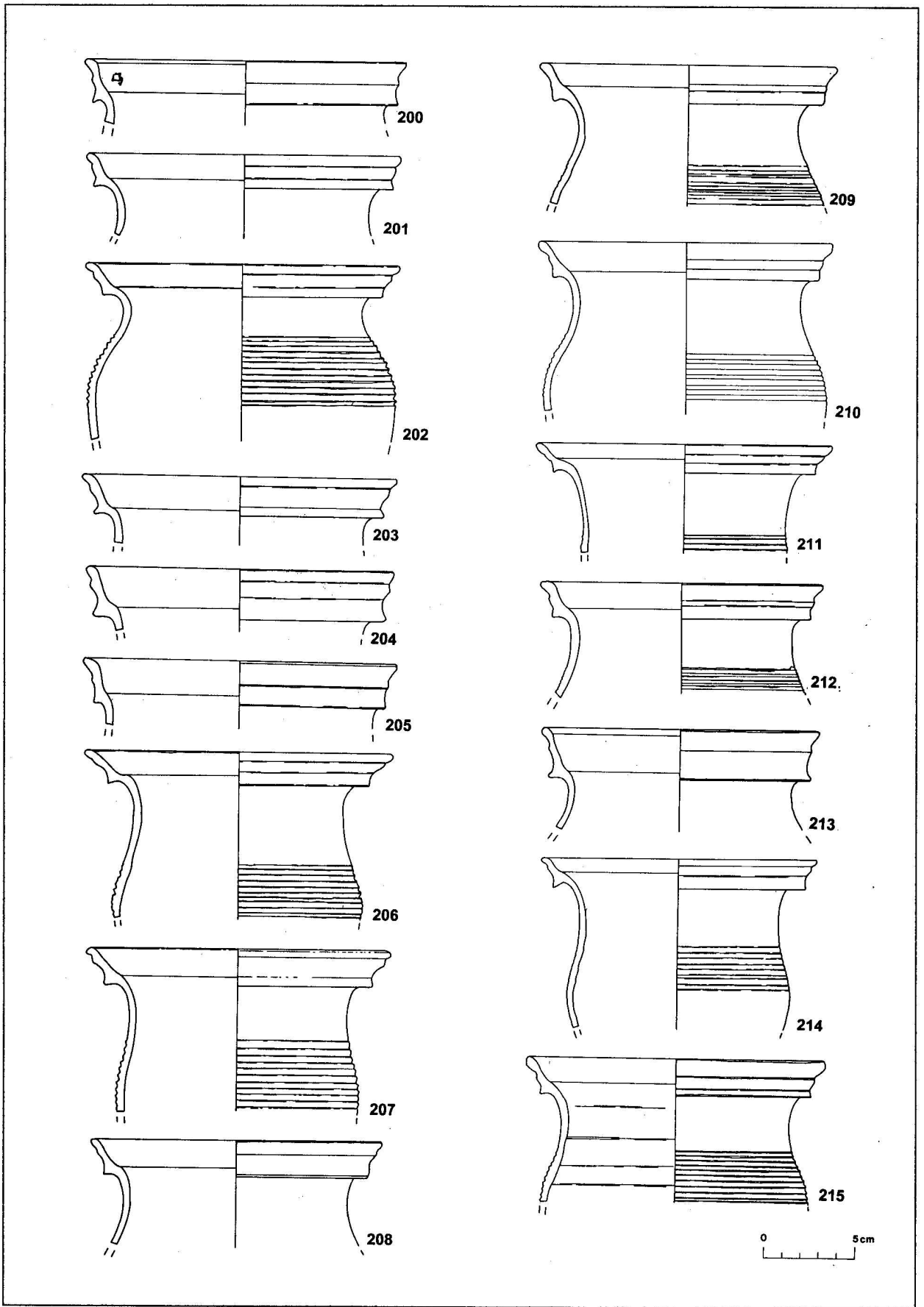
Tafel 16: Forchheim-St. Martin-Straße 16. Materialgruppe 2.



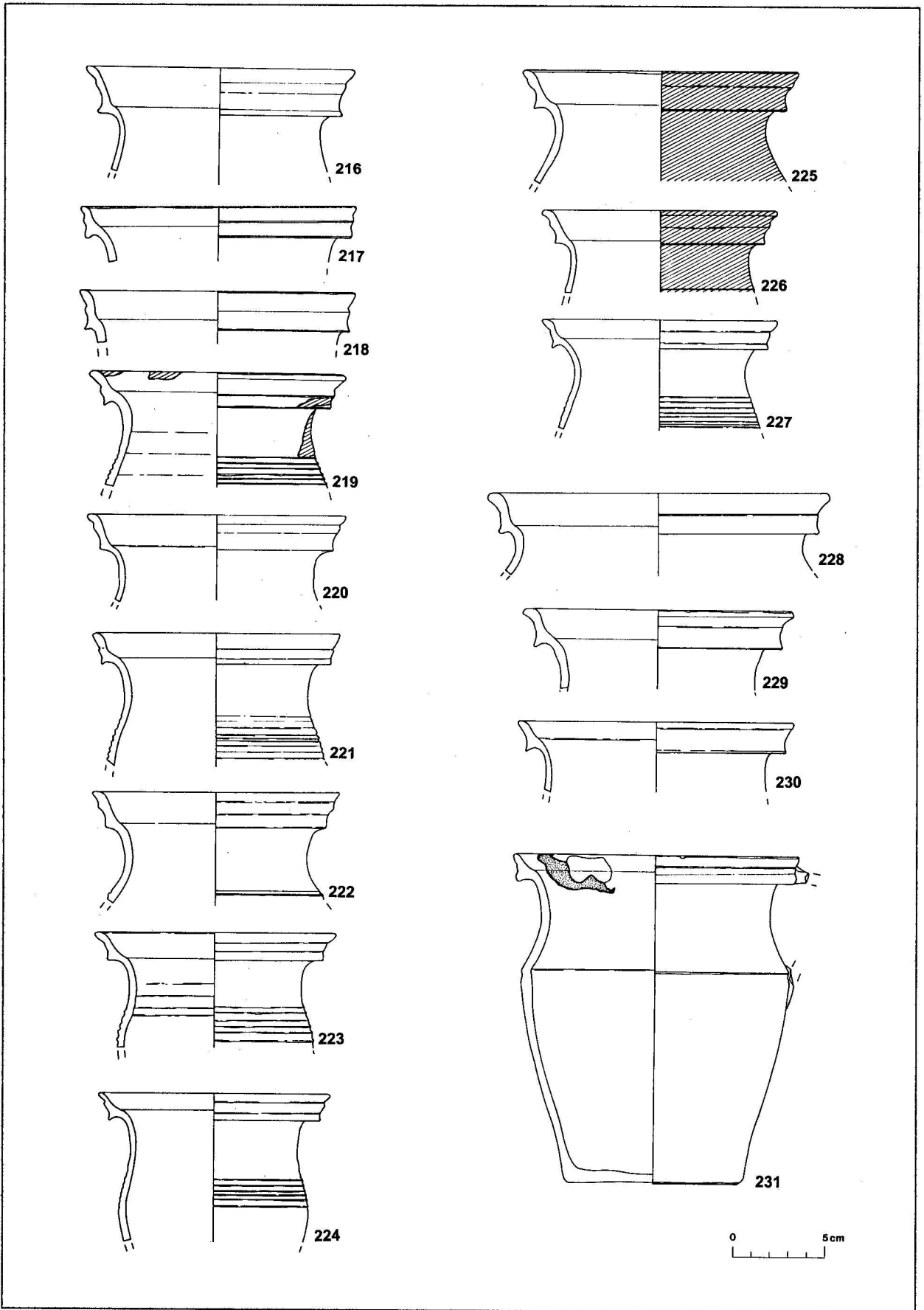
Tafel 17 Forchheim-St. Martin-Straße 16. Kat.-Nr. 167 - 174, 181- 183
Materialgruppe 2. Kat.-Nr. 176 - 180 Materialgruppe 3. Kat.-Nr. 182, 183 innen
glasiert.



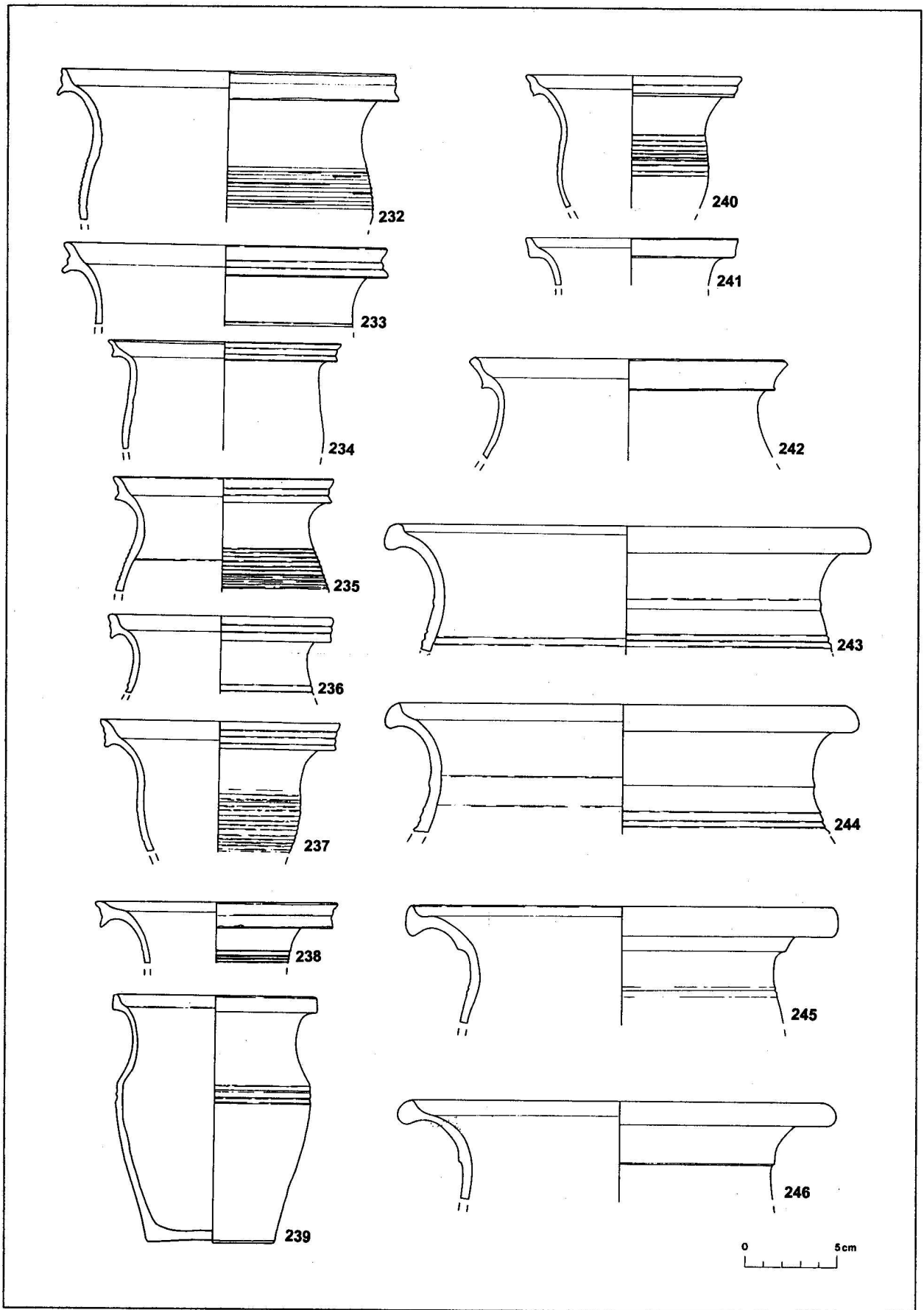
**Tafel 18: Bamberg-Altes Krankenhaus. Materialgruppe 1.
 Kat.-Nr. 193, 199 mit Brennhaut/Aschenanflug.**



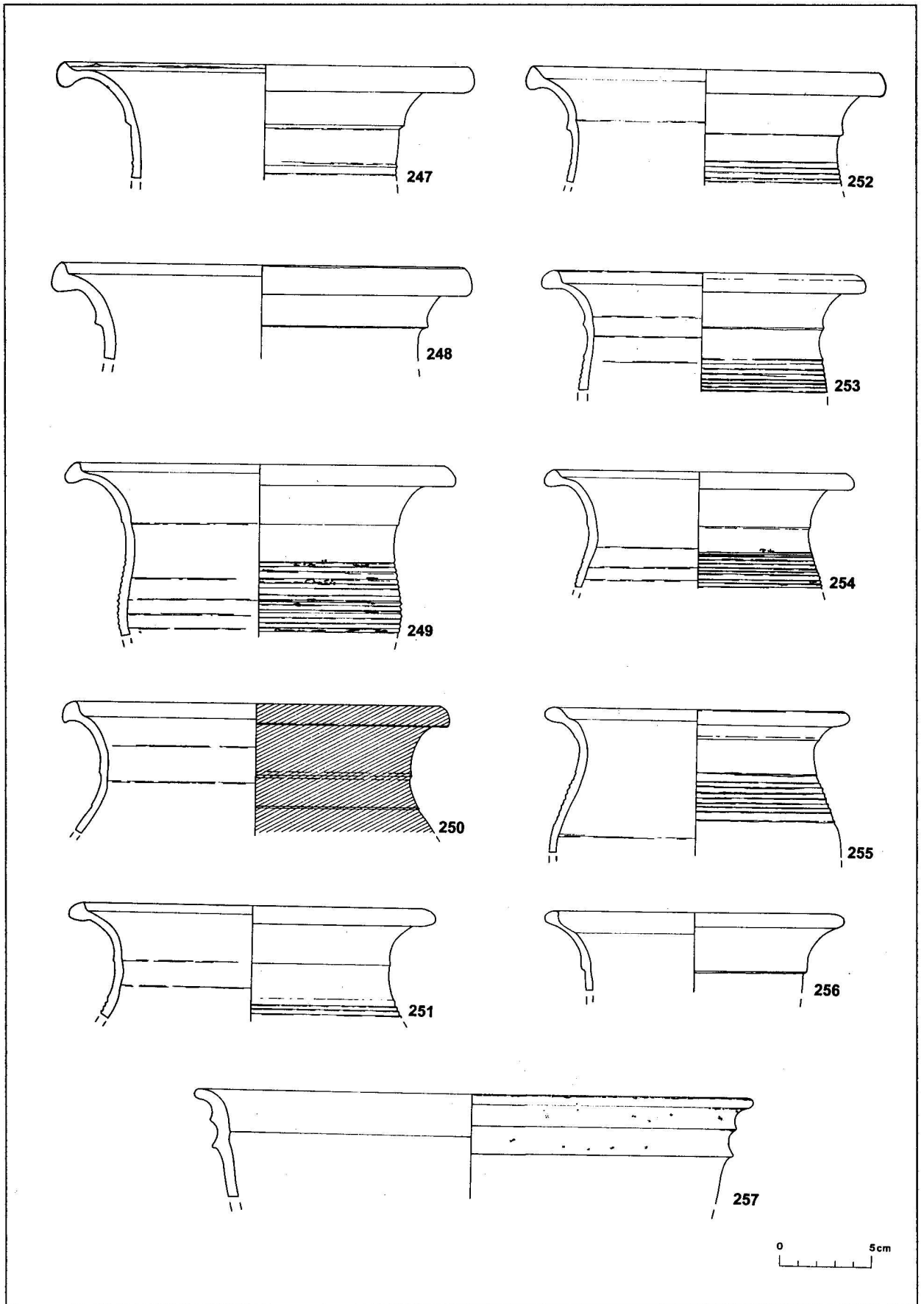
Tafel 19: Bamberg-Altes Krankenhaus. Materialgruppe 1.




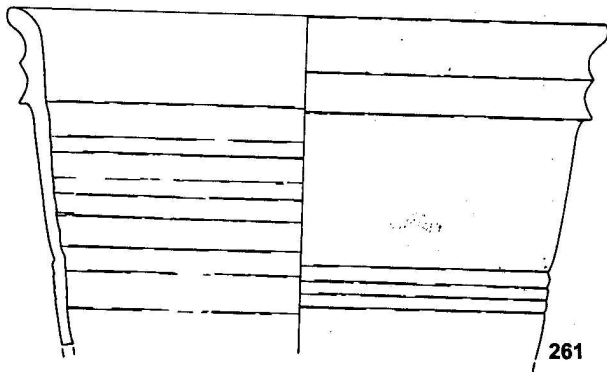

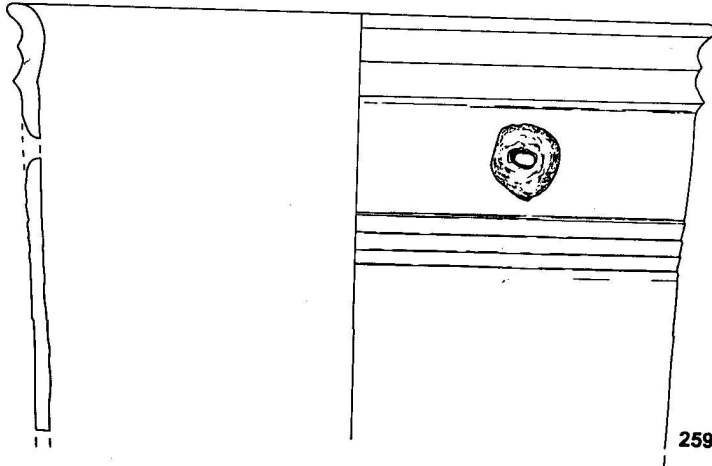
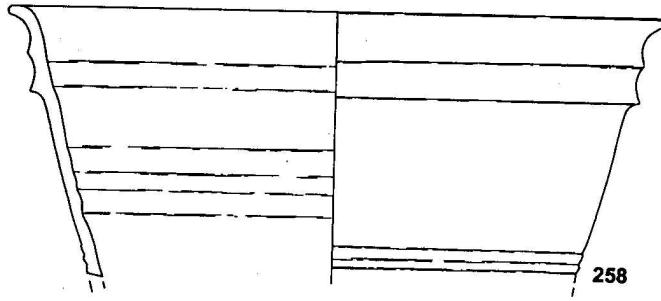
**Tafel 20: Bamberg-Altes Krankenhaus. Materialgruppe 1.
 Kat.-Nr. 219, 225, 226 mit Brennhaut/Aschenanflug.**



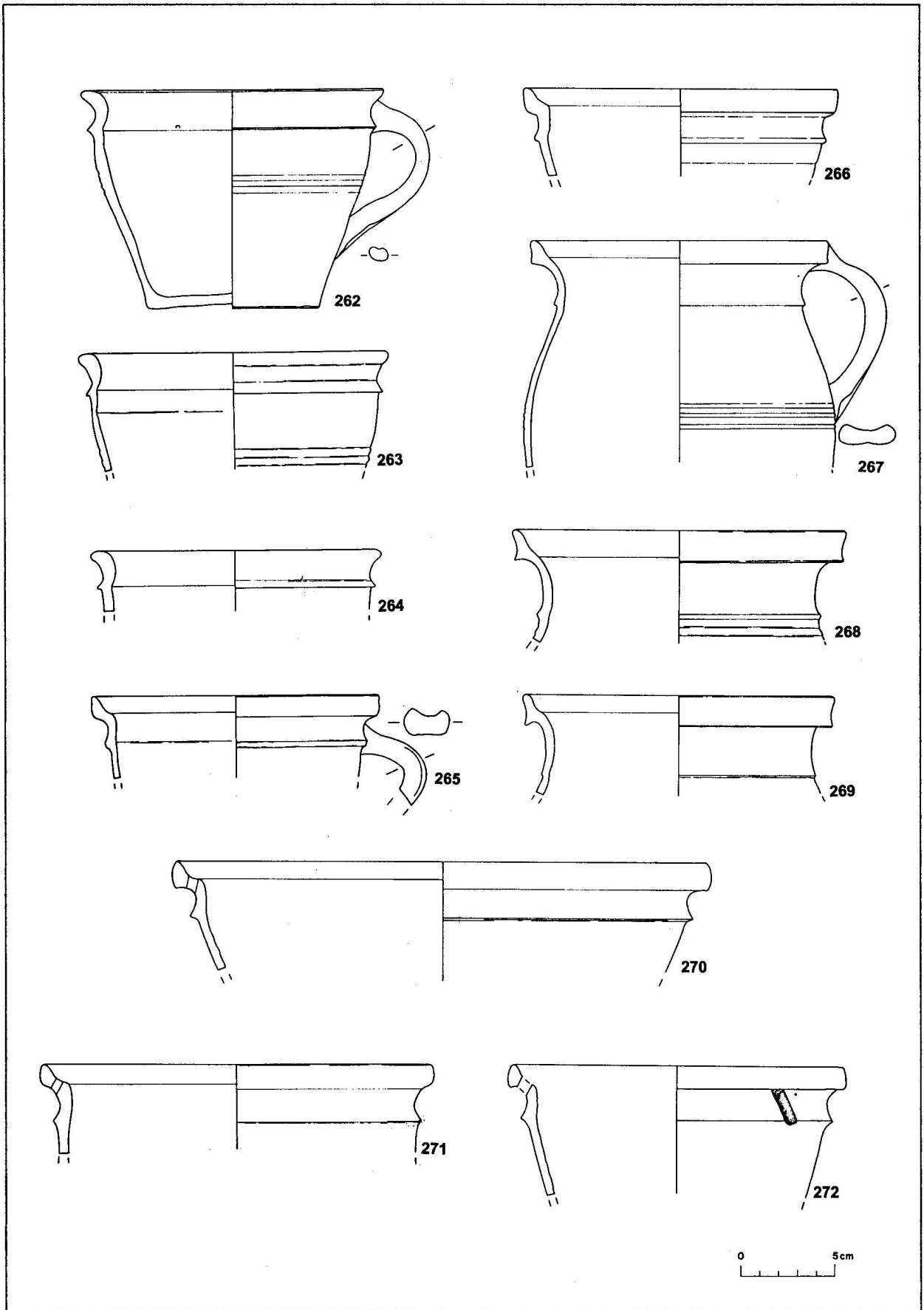
Tafel 21: Bamberg-Altes Krankenhaus. Materialgruppe 1.



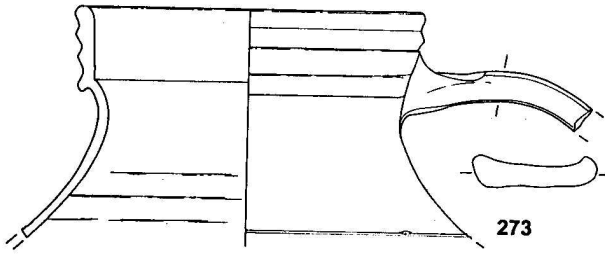
**Tafel 22: Bamberg-Altes Krankenhaus. Materialgruppe 1.
 Kat.-Nr. 250 mit Brennhaut/Aschenanflug.**



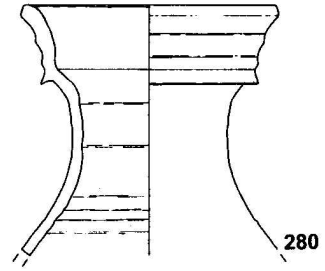
Tafel 23: Bamberg-Altes Krankenhaus. Materialgruppe 1.



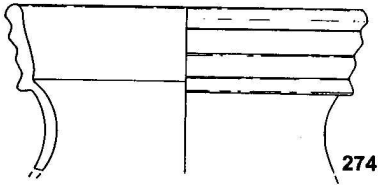
Tafel 24: Bamberg-Altes Krankenhaus. Materialgruppe 1.




273



280



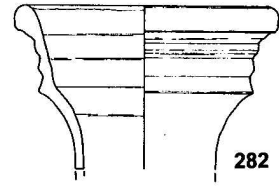
274



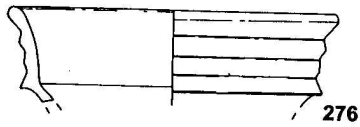
281



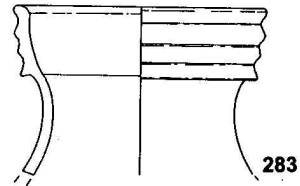
275



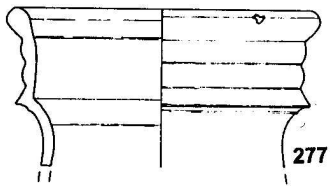
282



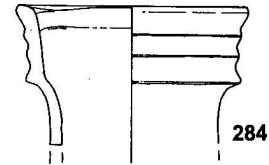
276



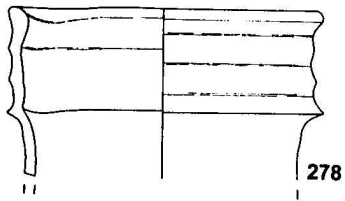
283



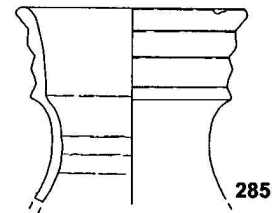
277



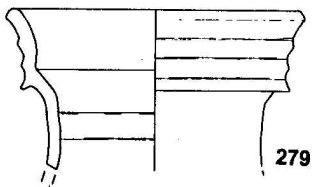
284



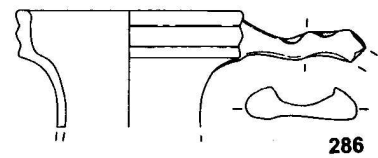
278




285



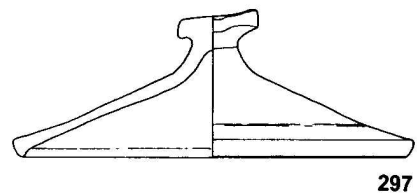
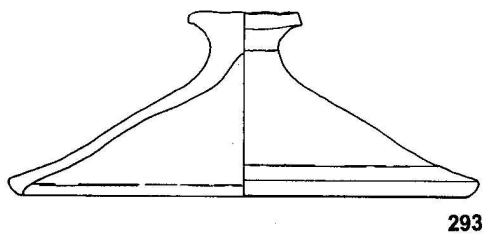
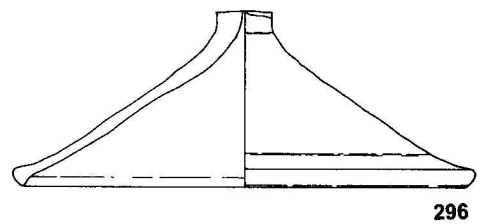
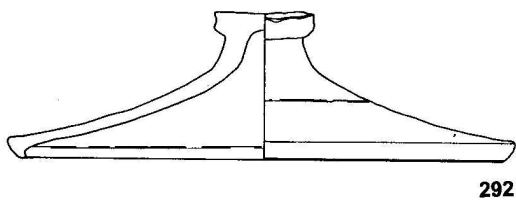
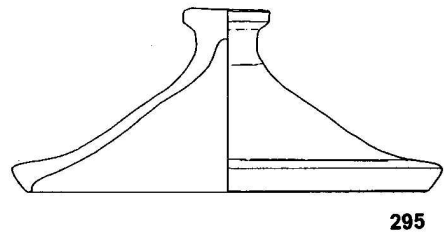

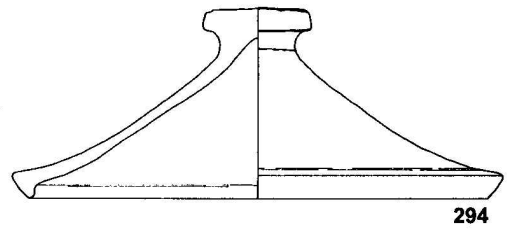
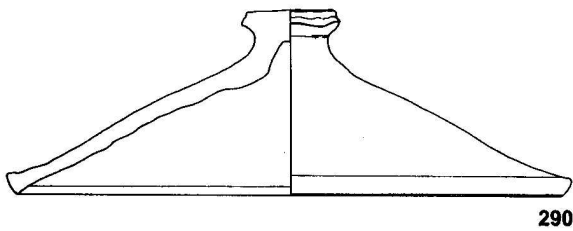
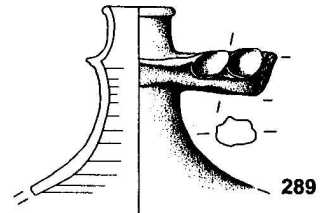
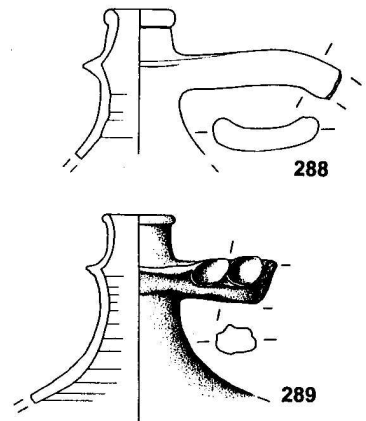
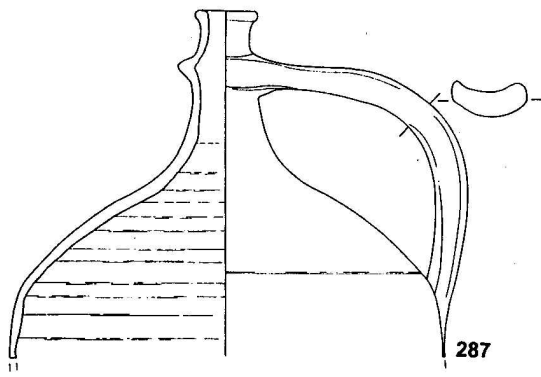
279



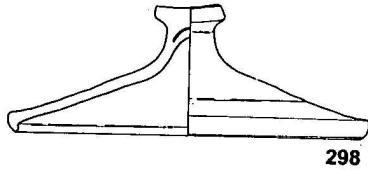
286



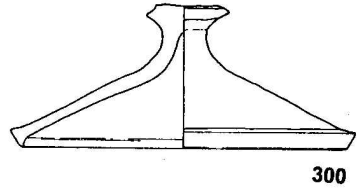
Tafel 25: Bamberg-Altes Krankenhaus. Materialgruppe 1.
Kat.-Nr. 289 mit Brennhaut/Aschenanflug.



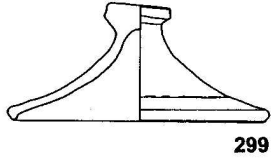
Tafel 26: Bamberg-Altes Krankenhaus. Materialgruppe 1.



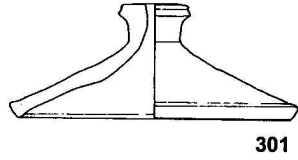
298



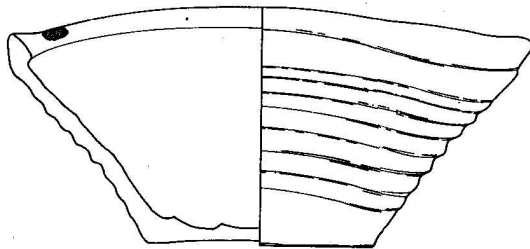
300



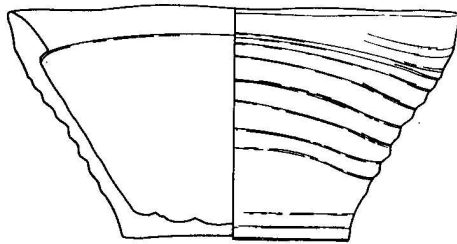
299



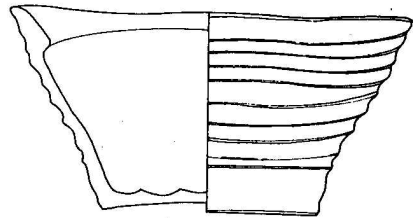
301



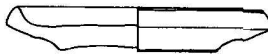
302



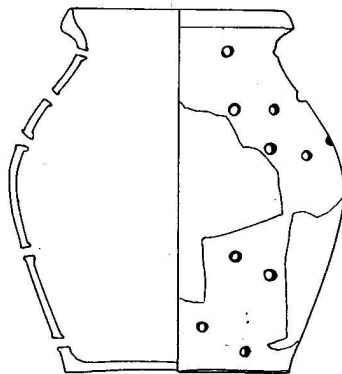
303



304



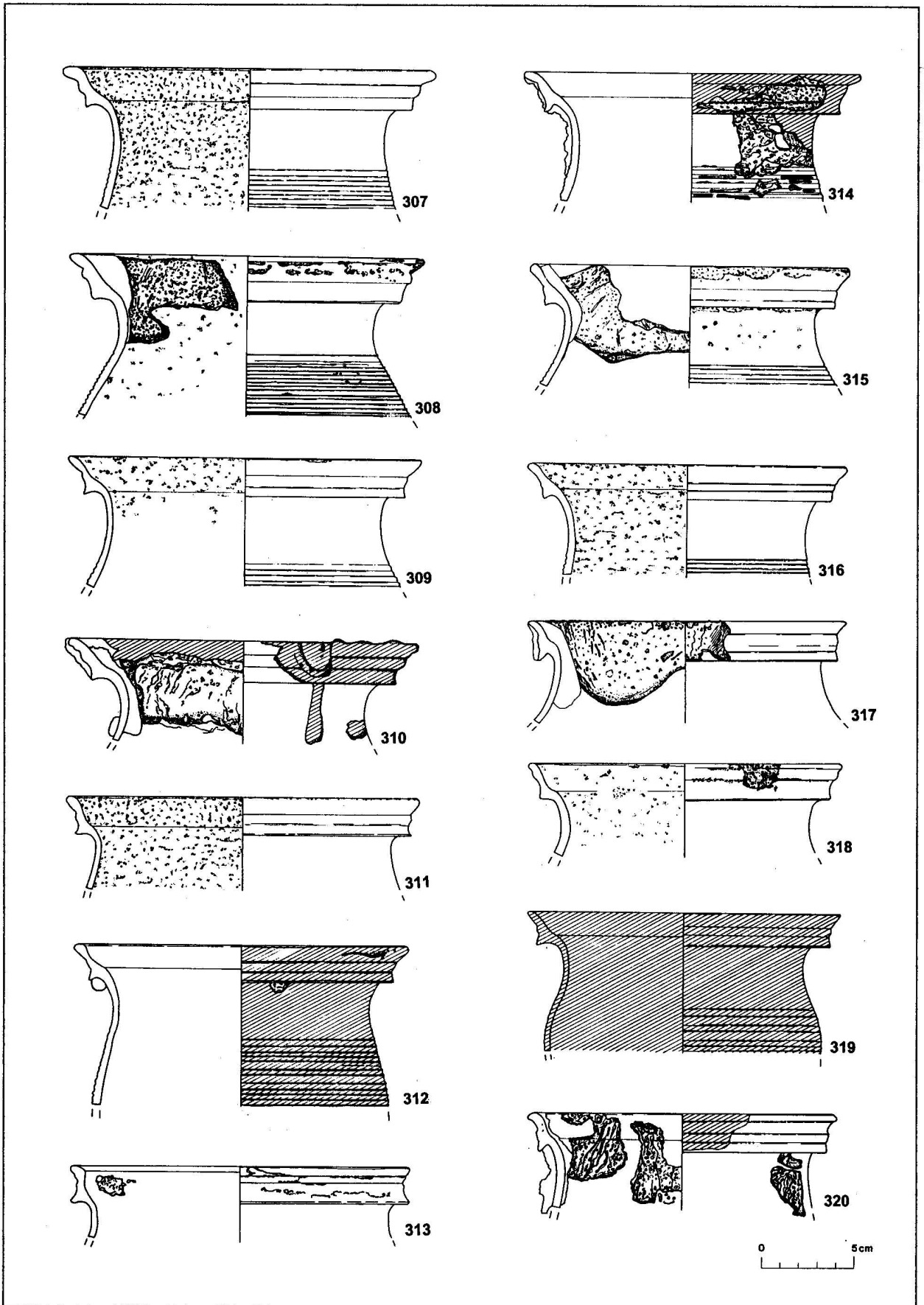
305



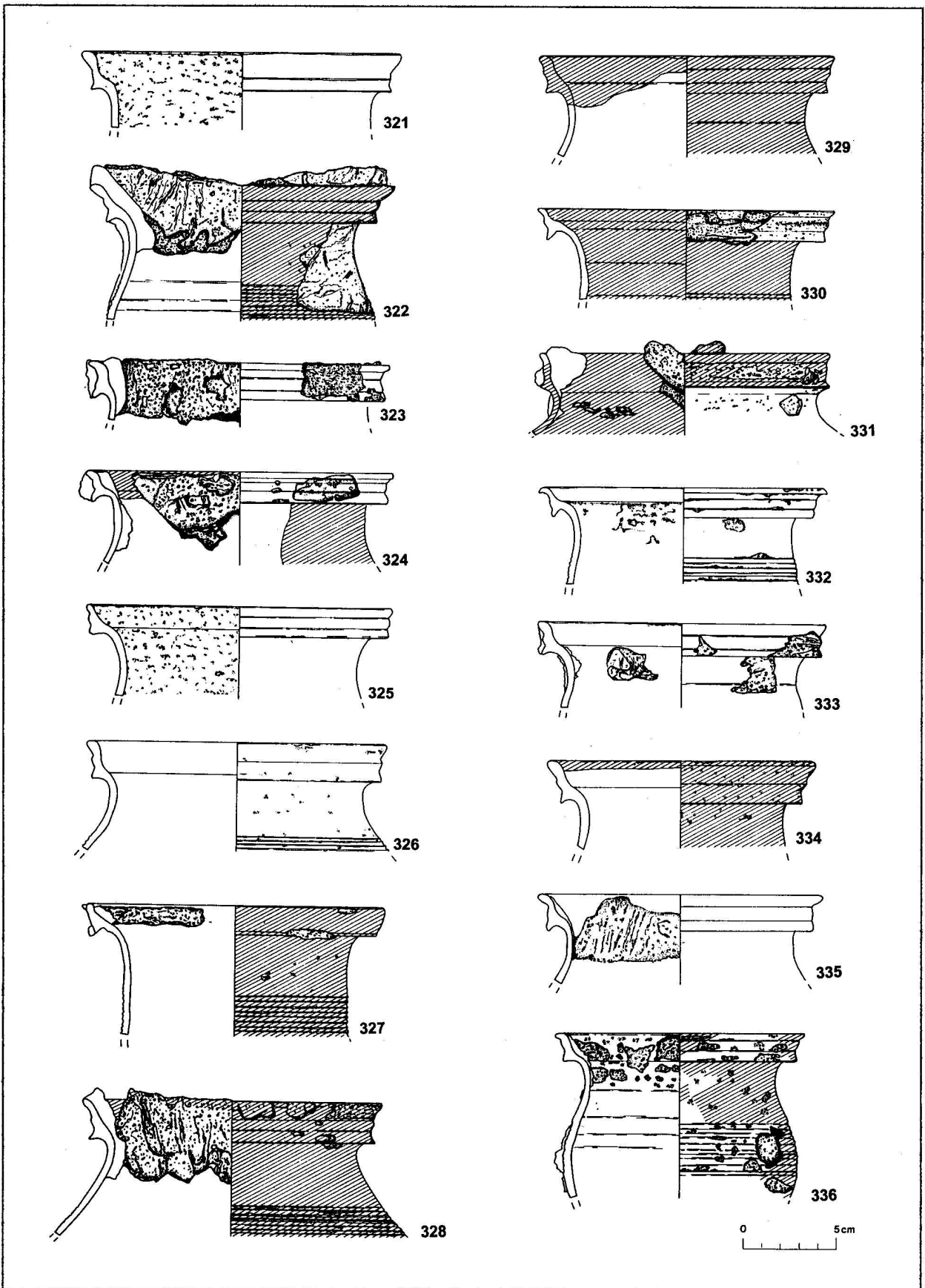
306



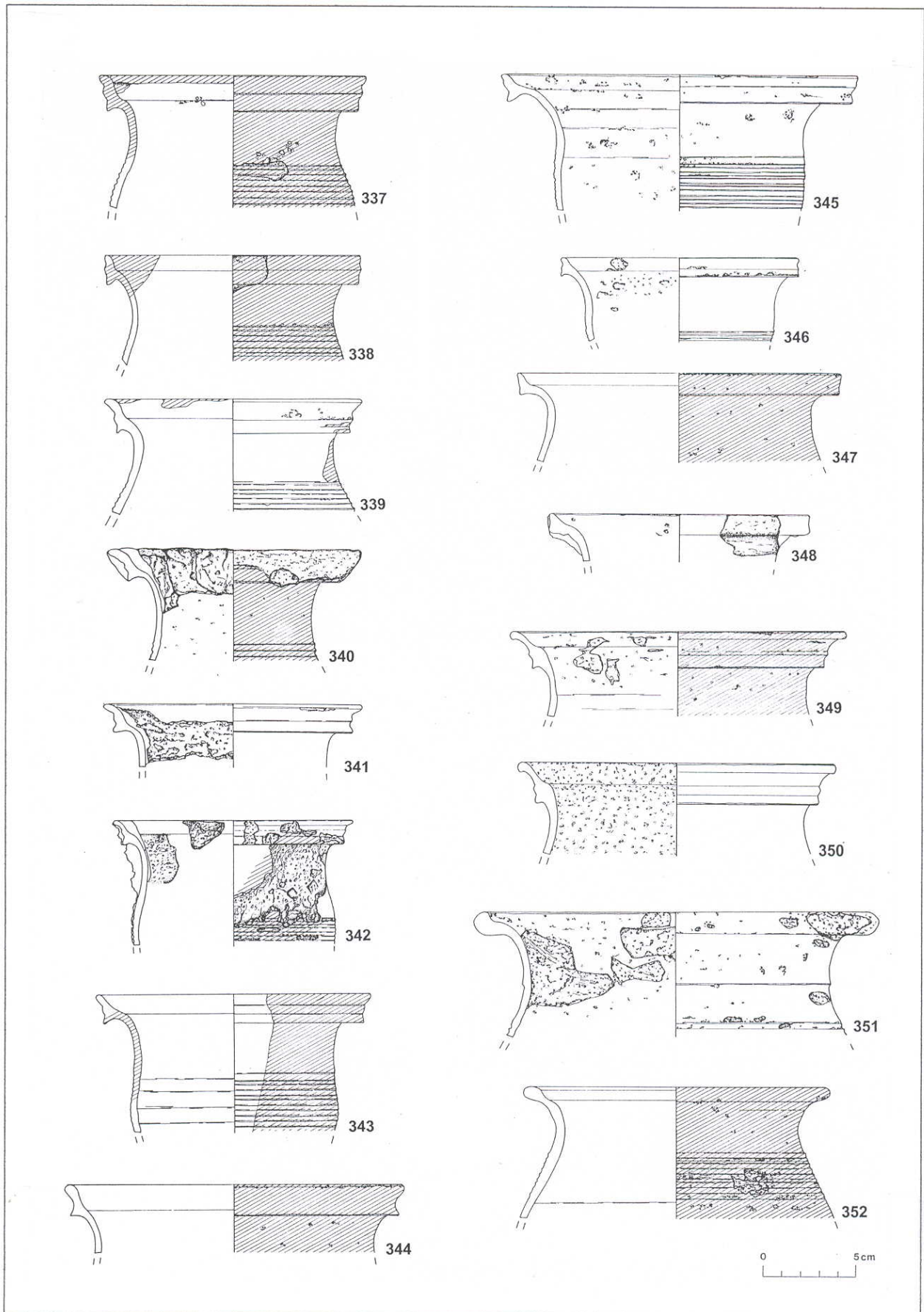
Tafel 27: Bamberg-Altes Krankenhaus. Materialgruppe 1.




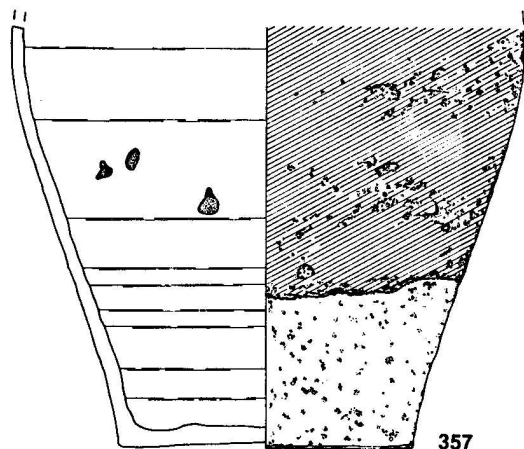
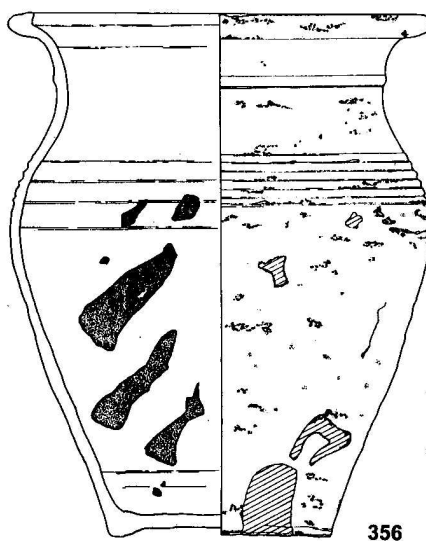


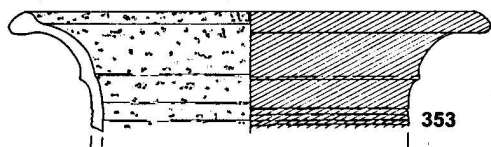
**Tafel 28: Bamberg-Altes Krankenhaus. Materialgruppe 1.
 Kat.-Nr. 310, 312, 314, 319, 320 mit Brennhaut/Aschenanflug.**



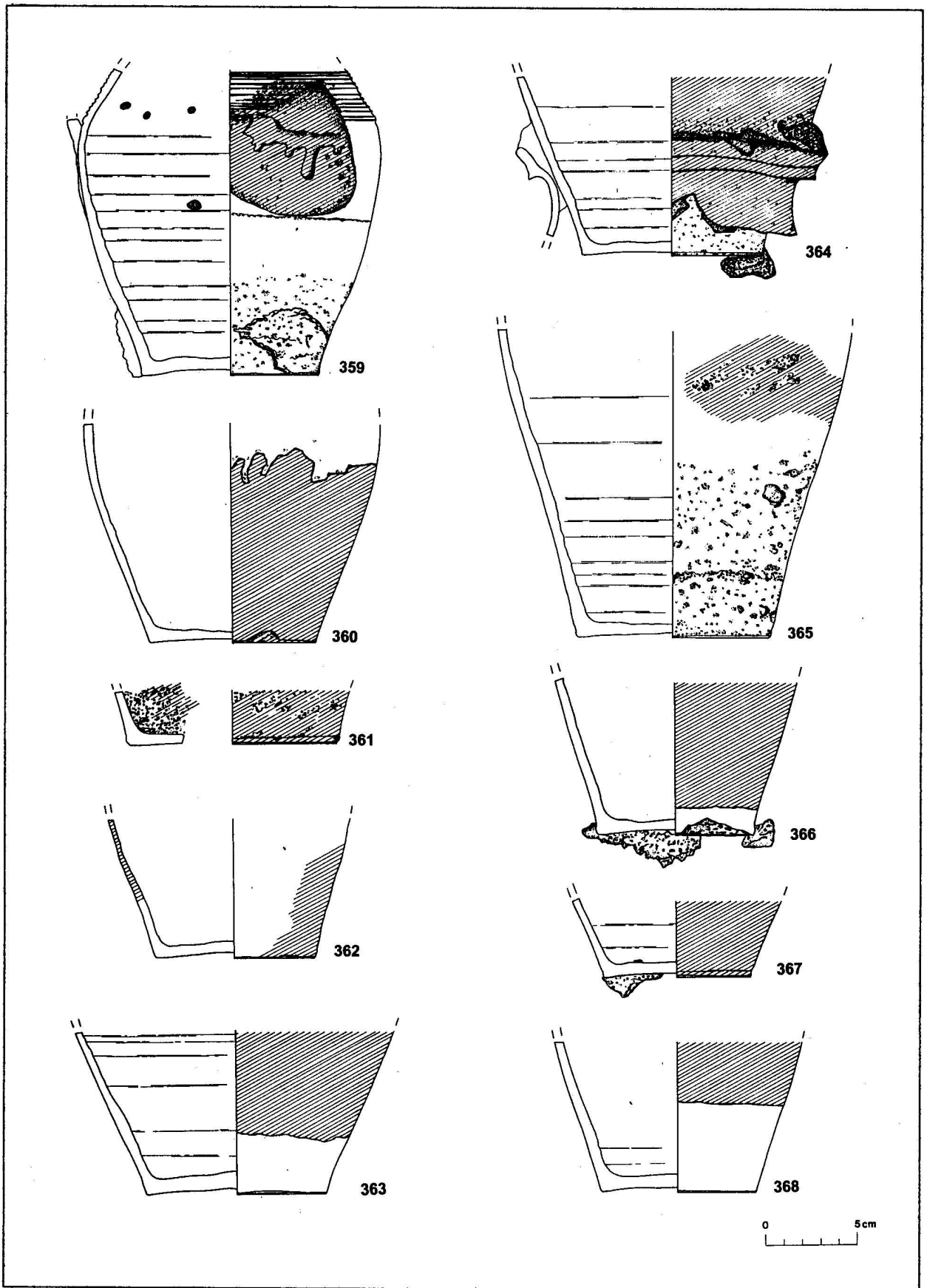
**Tafel 29: Bamberg-Altes Krankenhaus. Materialgruppe 1.
 Kat.-Nr. 322, 324, 327 - 331, 334, 336 mit Brennhaut/Aschenanflug.**



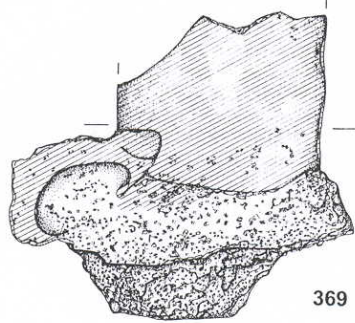
Tafel 30: Bamberg-Altes Krankenhaus. Materialgruppe 1.
 Kat.-Nr. 337- 340, 342 - 344, 347, 349, 352 mit Brennhaut/Aschenanflug.



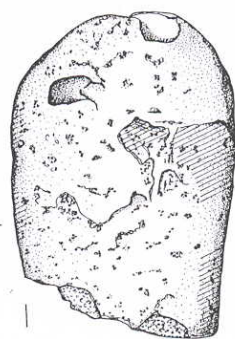
Tafel 31: Bamberg-Altes Krankenhaus. Materialgruppe 1.
Kat.-Nr. 353, 354, 356, 357 mit Brennhaut/Aschenanflug.



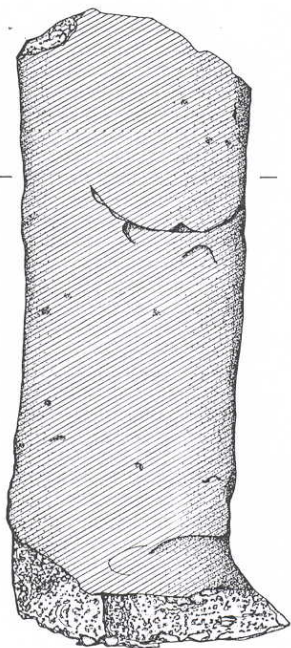

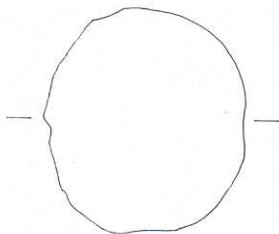
**Tafel 32: Bamberg-Altes Krankenhaus. Materialgruppe 1.
Mit Brennhaut/Aschenanflug.**



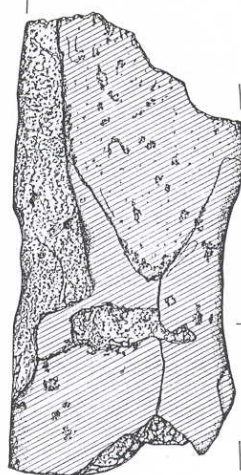
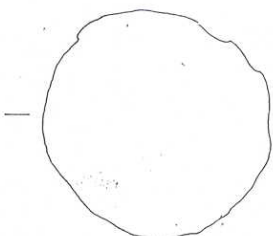
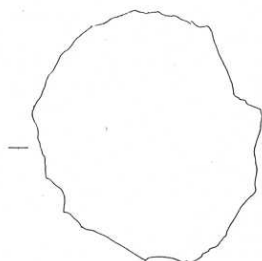
369



370



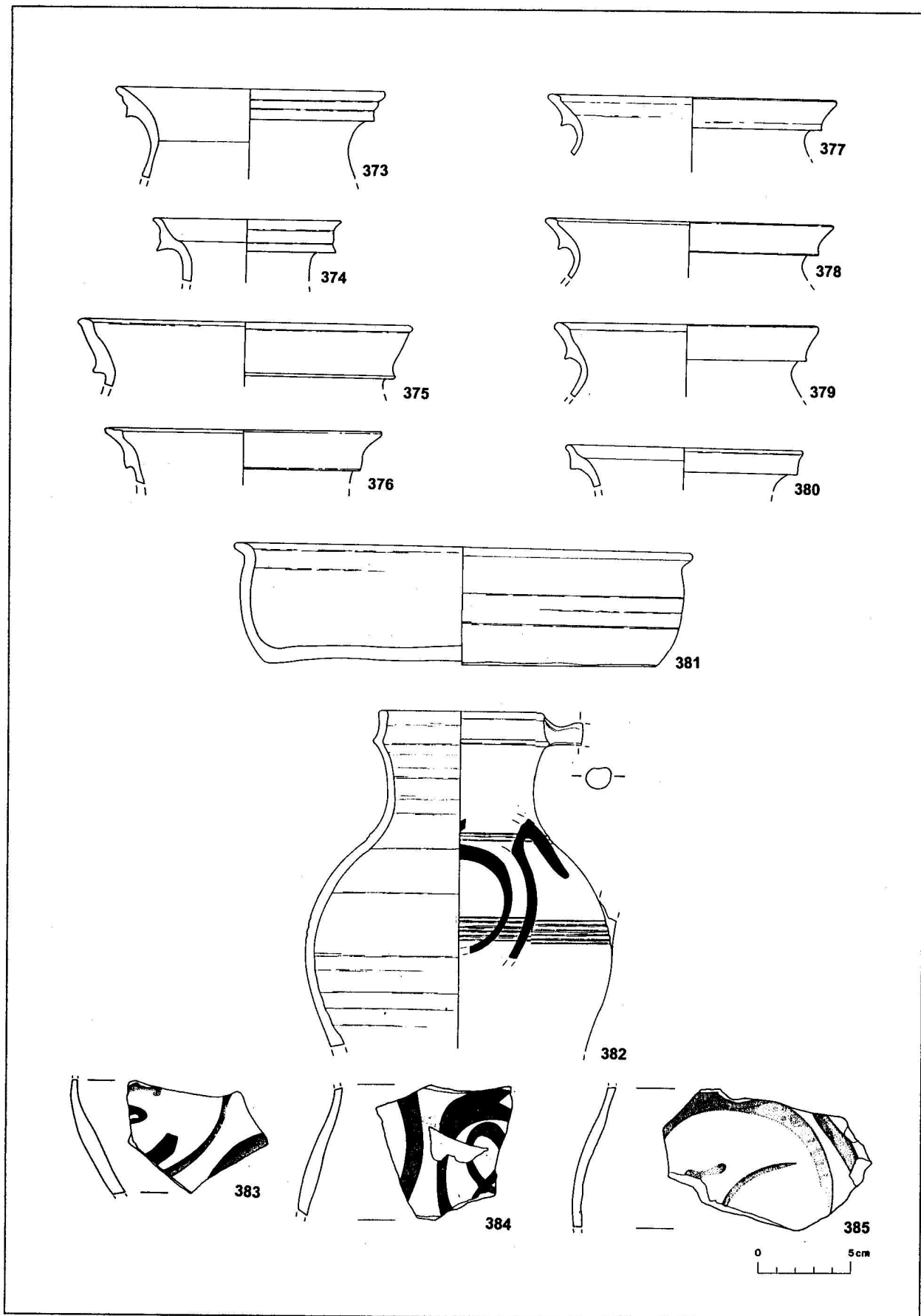
371



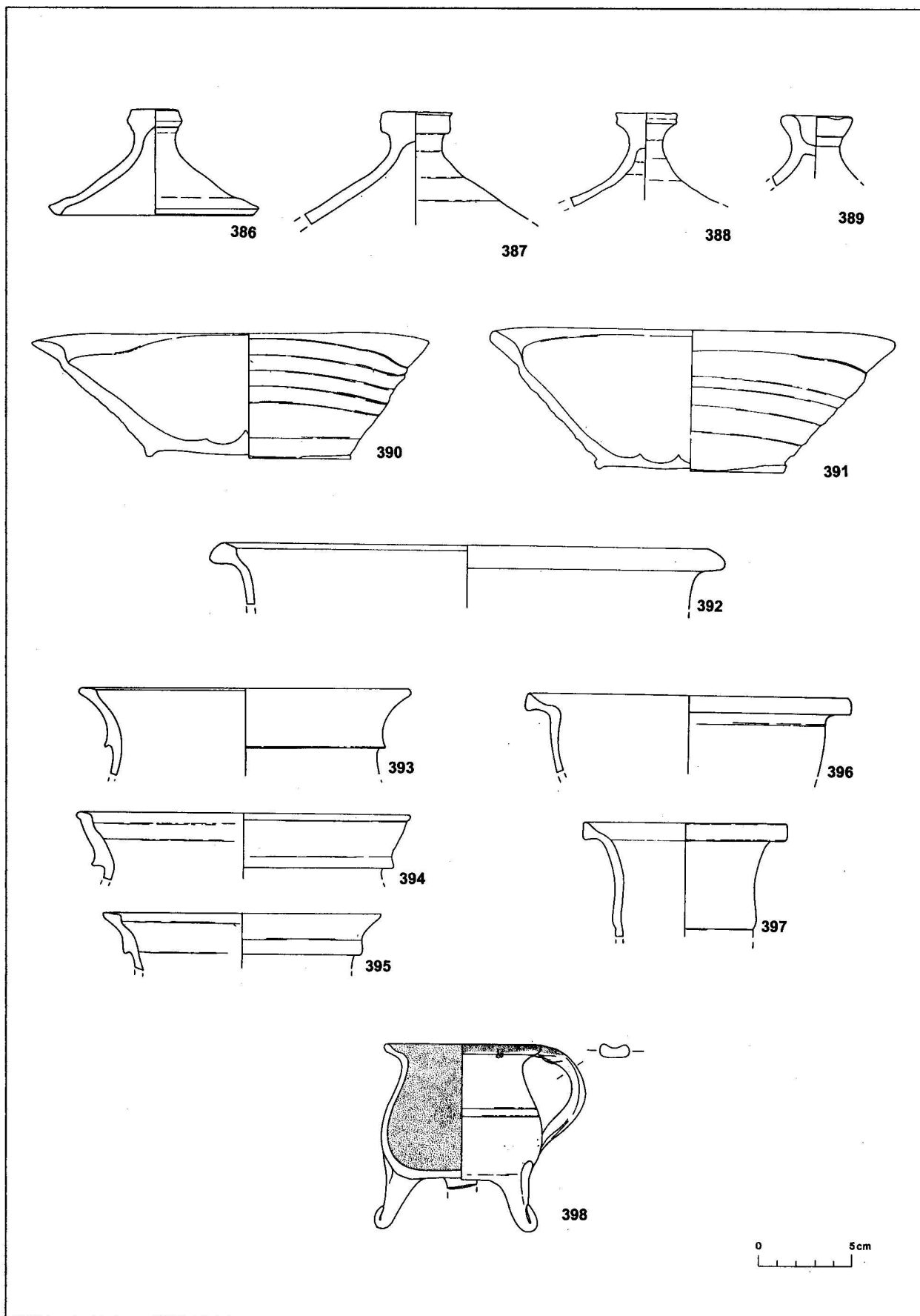
372



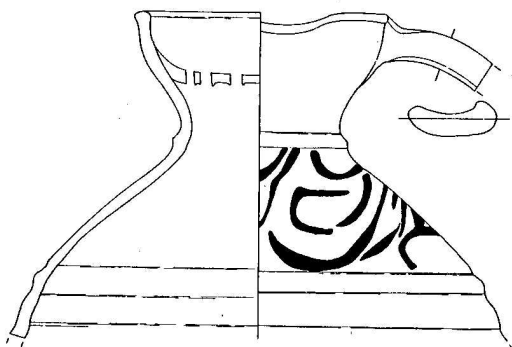
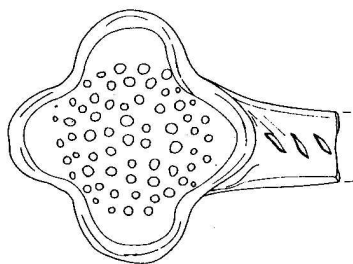
Tafel 33: Bamberg-Altes Krankenhaus. Materialgruppe 1.
Mit Brennhaut/Aschenanflug.



Tafel 34: Coburg-Probstei. Kat.-Nr. 373 - 381 Materialgruppe 2.
 Kat.-Nr. 382 - 385 Materialgruppe 1 mit Brennhaut/Aschenanflug.



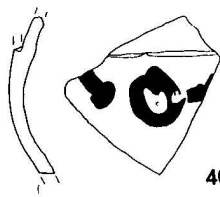
**Tafel 35: Coburg-Probstei. Materialgruppe 2.
 Kat.-Nr. 398 innen glasiert.**



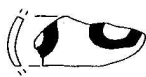
399



400



401



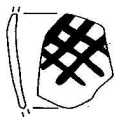
402



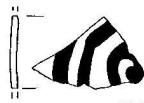
403



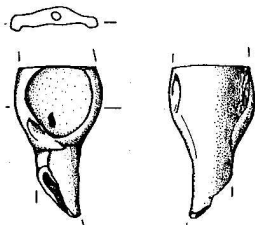
404



405



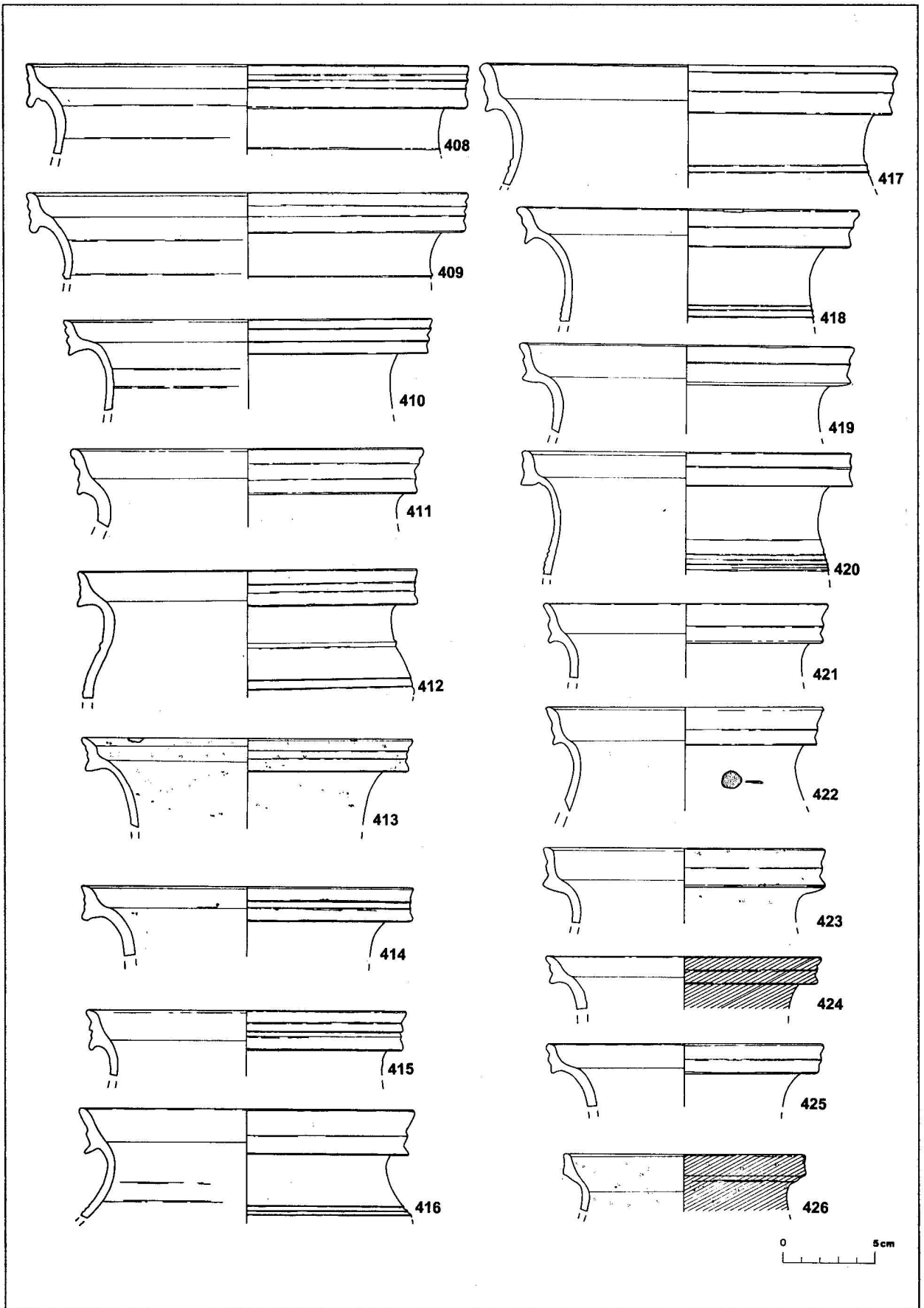
406



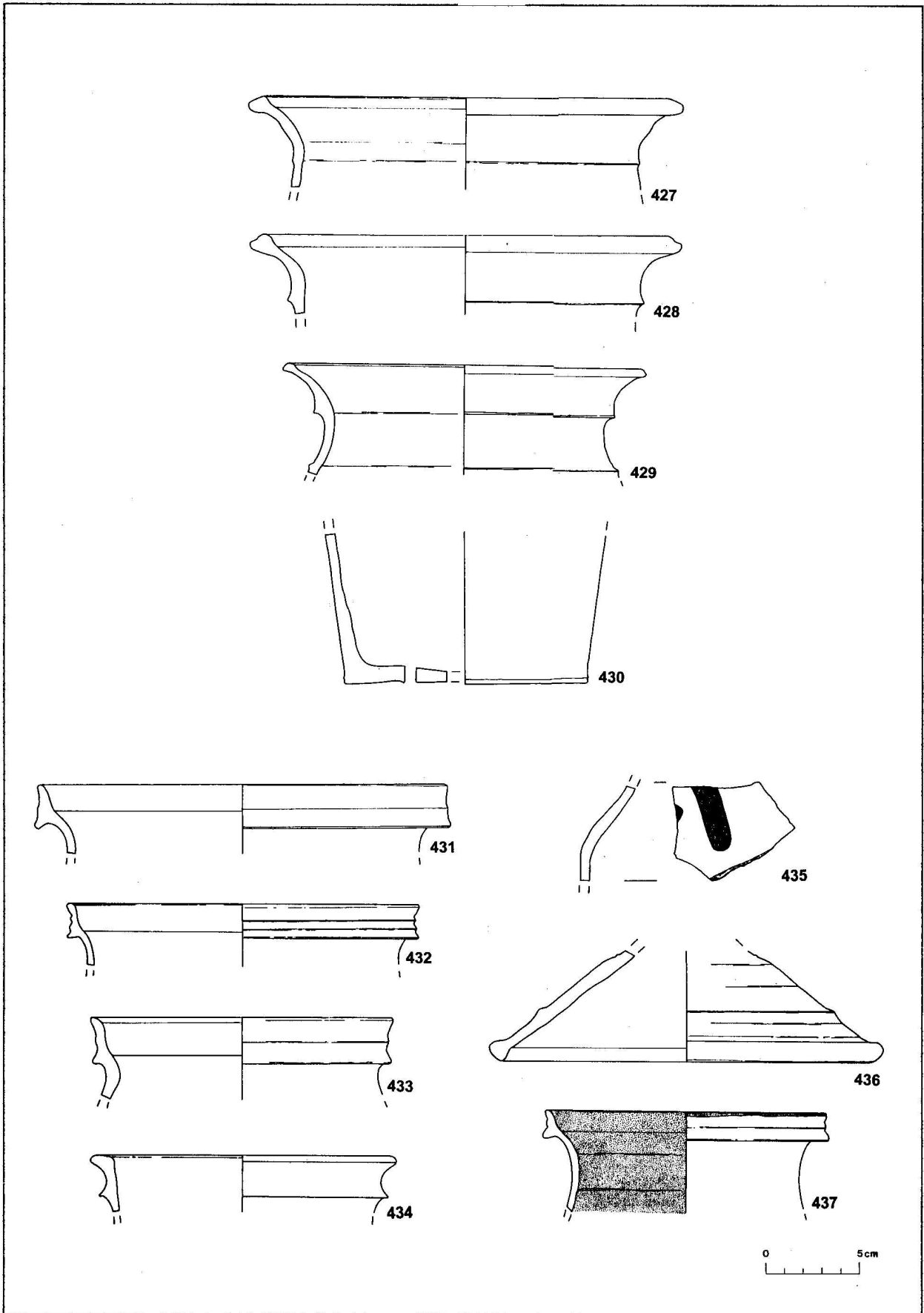
407



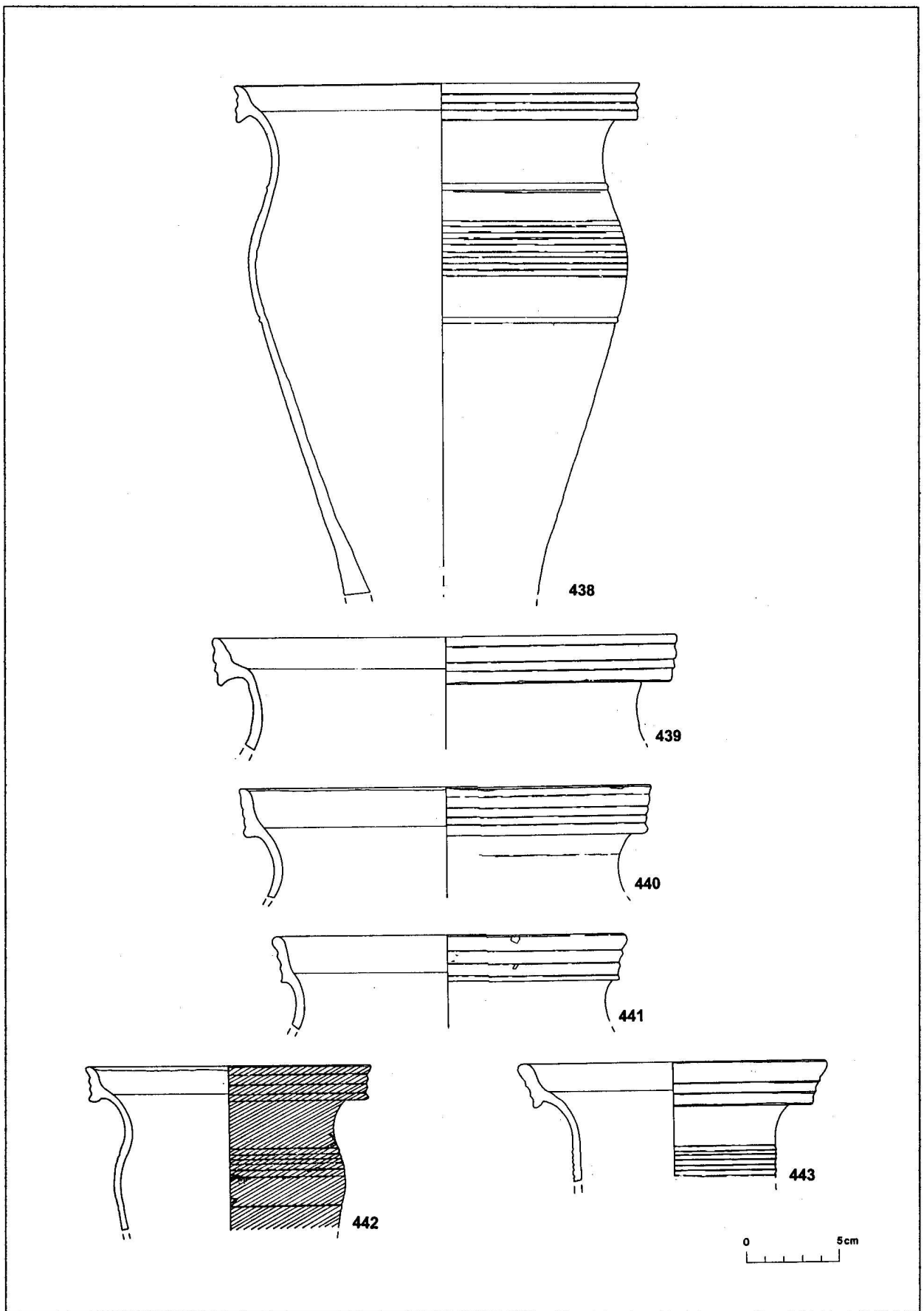
Tafel 36: Coburg-Probstei. Kat.-Nr. 399 Materialgruppe 2.
Kat.-Nr. 400 - 407 Materialgruppe 3..



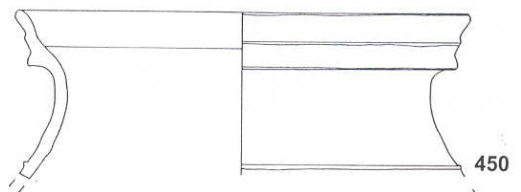
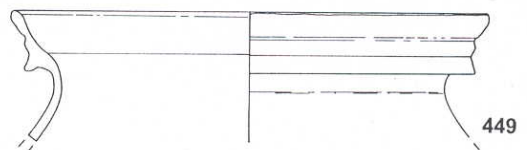
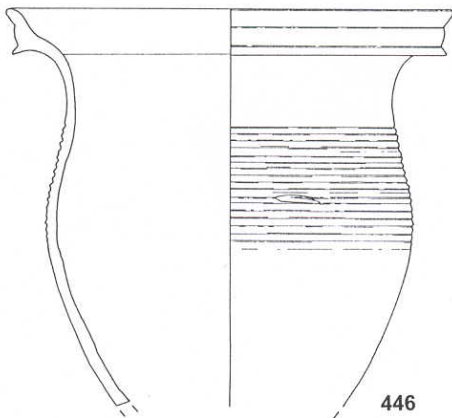
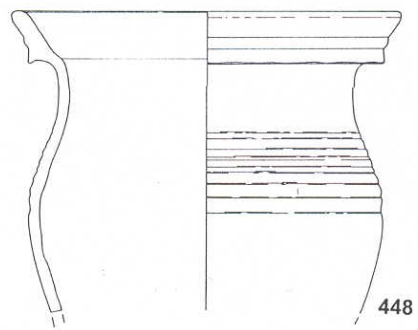
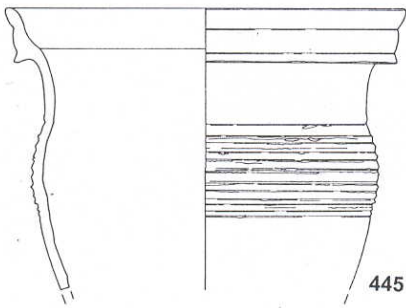
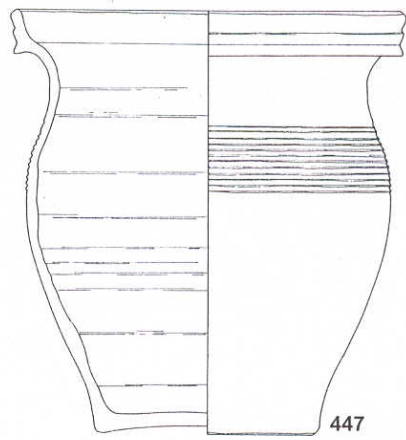
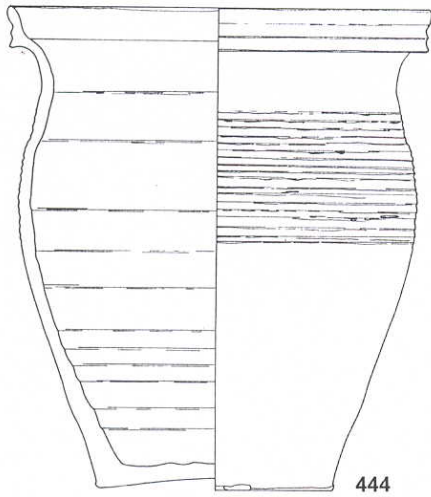
Tafel 37: Scheßlitz-Beulendorfer Straße/Am Altenbach. Materialgruppe 1.
 Kat.-Nr. 424, 426 mit Brennhaut/Aschenanflug.



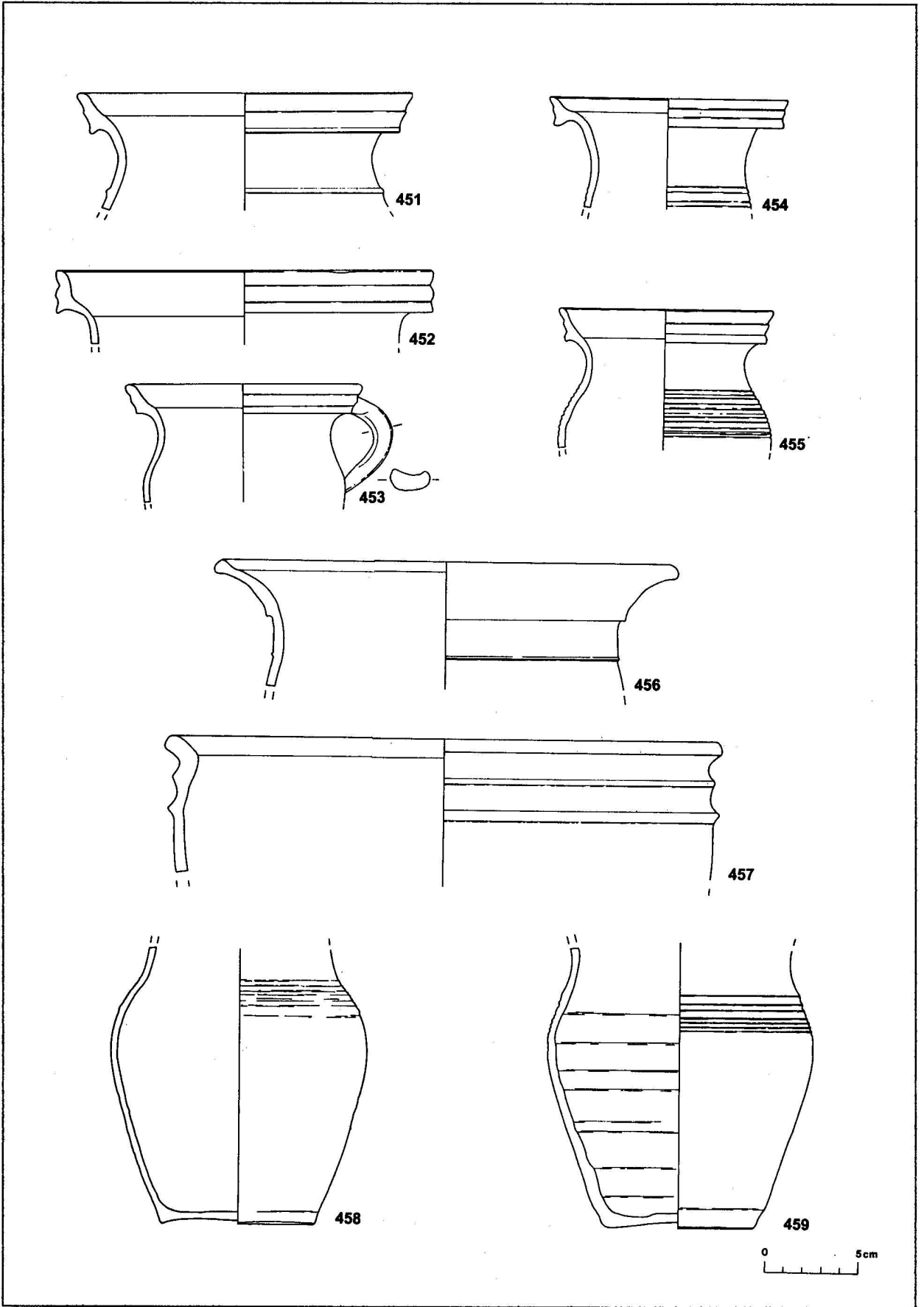
**Tafel 38: Scheßlitz-Peulendorfer Straße/Am Altenbach. Materialgruppe 1.
 Kat.-Nr. 435 Materialgruppe 3, Kat.-Nr. 437 innen glasiert..**



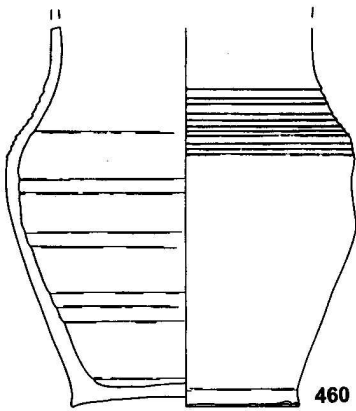
**Tafel 39: Bamberg-Theatergassen. Materialgruppe 1.
 Kat.-Nr. 442 mit Brennhaut/Aschenanflug.**



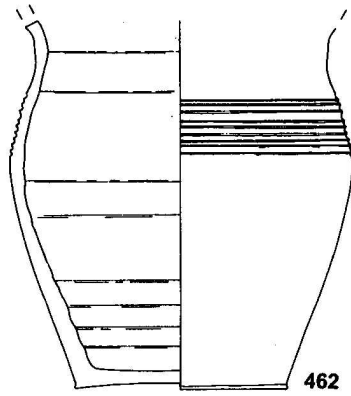
Tafel 40: Bamberg-Theatergassen. Materialgruppe 1.



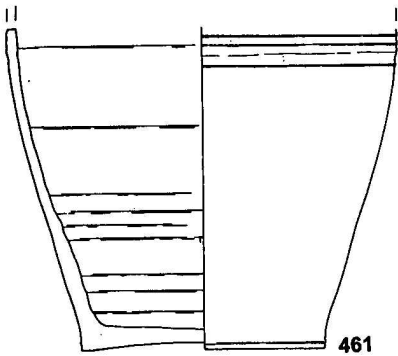
Tafel 41: Bamberg-Theatergassen. Materialgruppe 1.



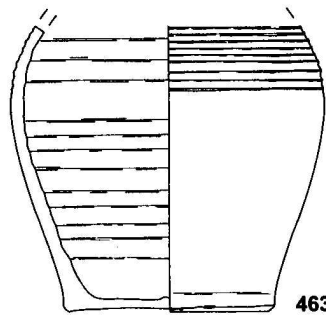
460



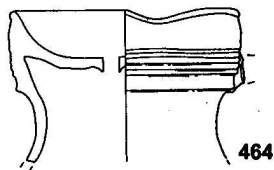
462



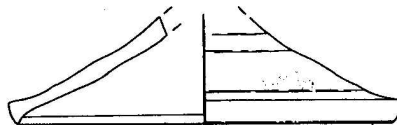
461



463



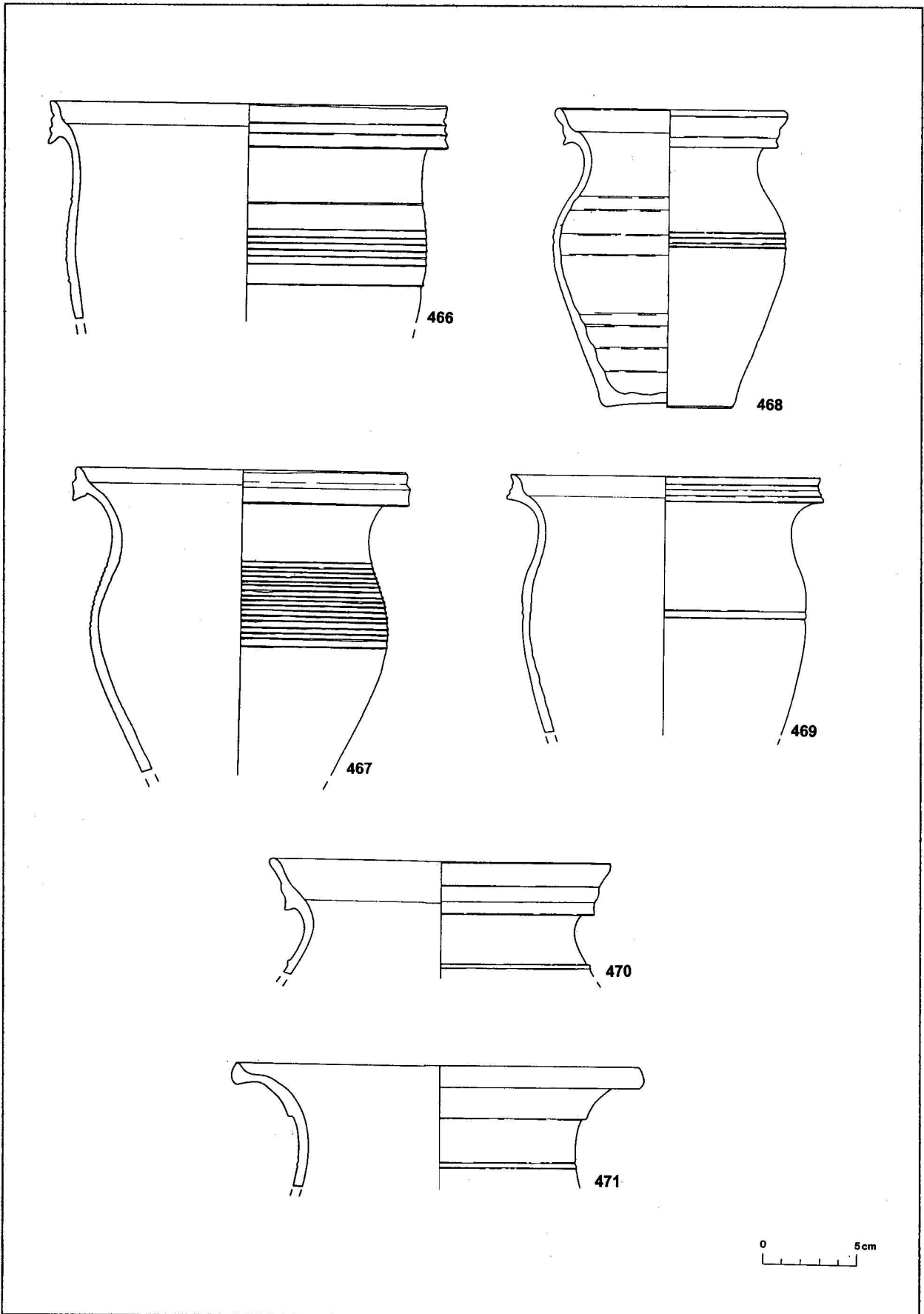
464



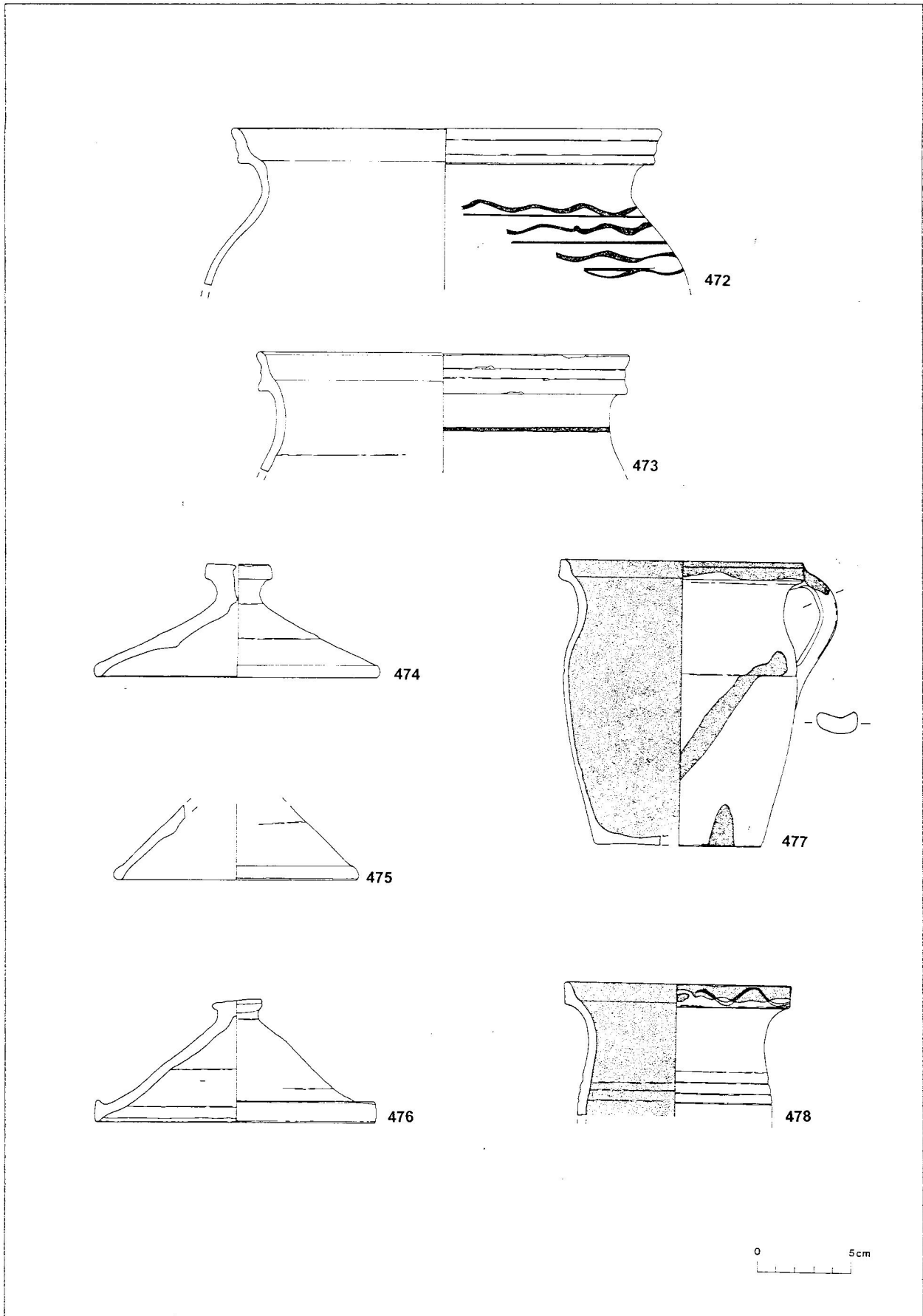
465



Tafel 42: Bamberg-Theatergassen. Materialgruppe 1.



Tafel 43: Bamberg-Theatergassen. Materialgruppe 1.



Tafel 44: Bamberg-Theatergassen. Materialgruppe 1.
 Kat.-Nr. 477 - 478 innen glasiert.